




هيئة  
الأوراق  
المالية

Iraqi Securities Commission

# تقرير هيئة الأوراق المالية لسنة 2023





تقرير هيئة الأوراق  
المالية لسنة 2023



# المقدمة



فِيصَلُ الْهَيْئَةِ  
رئيس هيئة الأوراق المالية

تعمل الهيئة جلّ اهتمامها اليوم على تحقيق الأهداف التي رسمتها القيادة الحكيمة بالتركيز على الاستثمار ودوره الكبير وأهميته في تحريك النشاط الاقتصادي للبلاد، ولكي تكون الهيئة وسوق الأوراق المالية من بين أفضل الأسواق الناشئة اقليمياً فإن الهيئة قد عقدت العزم على الارتقاء بمستوى التعاملات التي تجرى في أسواق الأوراق المالية من خلال تطبيق أعلى معايير الشفافية والنزاهة والعدالة. وفي الوقت نفسه فإننا ملتزمون بالعمل على تطوير خدماتنا لرفع مستوى التعاملات، وتعزيز آليات الحفاظ على حقوق المستثمرين في السوق المالية، وتطوير بيئة تنافسية مهنية بين الشركات ضماناً لتحقيق أعلى معايير التميز، ومراعاة أعلى معايير الإفصاح، ورفع كفاءة وفعالية عمليات التفتيش والمراقبة، واتخاذ الإجراءات المناسبة بحق المخالفين في السوق، والعمل على تخفيض حجم المخاطر

وفي سبيل الوفاء بهذه الالتزامات، وضعت الهيئة استراتيجية لتنفيذ سلسلة من المبادرات والإجراءات التي تهدف إلى تطوير اللوائح التنظيمية وتحديثها بما يتماشى مع المتغيرات التي تشهدها الساحة العربية والدولية عبر الامتثال لمعايير المحاسبة والتدقيق الدولية وذلك من خلال الاستخدام الواسع للانظمة الالكترونية في كافة المعاملات اليومية، بما يحقق الشمول المالي والرقمي لكافة أنشطة الاستثمار والتداول في السوق و تحديث اللوائح التي تنسجم مع اجراءات مكافحة غسل الاموال وتمويل الارهاب والقرارات والتوصيات الصادرة من المنظمات الدولية بهذا الخصوص والعمل مع الجهات القطاعية لمعالجة مشكلات الشركات المساهمة المدرجة في السوق، حيث تم العمل خلال عام 2023 على اصدار اللائحة التنظيمية لترخيص شركات الوساطة واللائحة التنظيمية التي تنظم عملية نقل وتداول ملكية أسهم الشركات غير المدرجة (Over-the-Counter) (OTC) واللائحة التنظيمية لفتح فروع لسوق العراق للأوراق المالية وكذلك اصدار اللائحة التنظيمية للشركات غير المفصحة وجاري العمل على تنويع الادوات في السوق المالية من خلال طرح ادوات مالية جديدة. ومن أجل تمهيد الطريق للمضي قدماً في هذا الاتجاه، عملت الهيئة على تكثيف الحملات والترويج الاعلامي لخلق ثقافة استثمارية داعمة لنشاط الاستثمار في الأوراق المالية

وفي الختام، فإننا نؤكد على التزامنا بالتطوير المستمر لخدماتنا واتباع أفضل الممارسات المطبقة في الأسواق المالية العالمية بما يجعل الهيئة والسوق من بين أفضل الدول اقليمياً من خلال تنويع الادوات المالية والتوجه لتشجيع الاستثمار بشكل عام والاستثمار الاجنبي بشكل خاص في جميع القطاعات والذي سوف يؤدي بالنتيجة الى زيادة الموارد المالية وتعزيز الإيرادات العامة للدولة مما ينعكس ايجاباً على عملية التنمية الاقتصادية واعادة الاعمار في العراق وبما ينسجم مع رؤية حكومتنا الرشيدة

## لمحة عن هيئة الأوراق المالية العراقية

هيئة الأوراق المالية هي جهة رقابية مستقلة منظمة لسوق رأس المال أنشأت بموجب القانون رقم (٧٤) لسنة ٢٠٠٤ وتتمتع بالاستقلال المالي والإداري والشخصية الاعتبارية، ترتبط برئيس مجلس الوزراء، لتنظيم ورقابة أسواق رأس المال في العراق




## الرؤيا

ان تصبح السوق العراقية جاذبة للاستثمارات ومن الأسواق الرائدة في المنطقة.




## الرسالة

الحفاظ على حقوق المساهمين والمستثمرين والعمل على شفافية ونزاهة أسواق الأوراق المالية وبما يسهم في تعدد المجالات الاقتصادية



## الجهات الخاضعة لرقابة الهيئة

١. أسواق الأوراق المالية.
٢. الشركات المساهمة المدرجة في سوق الأوراق المالية.
٣. شركات الوساطة المالية .
٤. مركز الإبداع العراقي .




## مهام الهيئة



1. حماية المستثمرين من خلال اصدار وتحديث اللوائح التنظيمية ونشر البيانات المالية للتداول والافصاح
2. الرقابة على الجهات المرخصة من قبل الهيئة.
3. تحفيز الشركات على الادراج وجذب الاموال المحلية والاجنبية.
4. الترخيص للاسواق المالية الجديدة.
5. المشاركة برسم السياسة المالية والنقدية ومكافحة غسل الاموال وتمويل الارهاب.

## الاهداف الاستراتيجية



1. تعزيز الاستثمار واستقطاب الاستثمارات الجديدة والأجنبية في سوق الاوراق المالية.
2. حماية المتعاملين في سوق الاوراق المالية.
3. توفير المناخ الملائم لضمان التفاعل على قوى العرض والطلب.
4. تطوير البيئة التنظيمية وادخال الحوكمة الالكترونية.
5. تدريب وتأهيل الكوادر واستقطاب اصحاب الخبرة والاختصاصات الدقيقة في المجالات المالية والاستثمارية
6. التوعية الاستثمارية المتعلقة بالاوراق المالية والمنافع والمخاطر المرتبطة بالاستثمار.
7. العمل على إكمال عضوية الهيئة في المنظمة الدولية لهيئات الأوراق المالية العالمية (IOSCO) لتصبح من عضو مشارك إلى عضو تام العضوية

## اهم إنجازات الهيئة خلال عام 2023

1. اصدار اللائحة التنظيمية لترخيص شركات وساطة بالاوراق المالية رقم (20) لسنة 2023.
2. اصدار اللائحة التنظيمية لإدراج وايداع وتداول اسهم الشركات غير المدرجة OTC رقم (21) لسنة 2023.
3. اصدار اللائحة التنظيمية رقم (22) لسنة 2023 لفتح فروع لسوق العراق للأوراق المالية في جميع المحافظات.
4. تعديل اللائحة التنظيمية رقم (23) لمنصة تداول أسهم الشركات غير المفصحة عن بياناتها المالية.
5. تقديم قانون الهيئة الى مجلس الوزراء لغرض التصويت واحالته على البرلمان.
6. عقد لقاء مشترك مع رئيس ديوان الرقابة المالية الاتحادي بشأن استكمال الحسابات المالية للشركات المساهمة المختلطة المدرجة في سوق العراق للأوراق المالية وتعزيز التعاون المهني المشترك
7. عقدت الهيئة مؤتمر يوم المستثمر العالمي تحت شعار (الاستثمار في أسواق المال في العراق بين الطموح والتحديات) الذي شدد على التزام الهيئة بتوفير البيئة الملائمة للأستثمار وحماية حقوق المستثمرين والفرص الاستثمارية الواعدة في العراق وتحديات الاستثمار والتنمية في قطاع الأوراق المالية
8. توقيع اتفاقية تعاون استراتيجية بين الهيئة والمركز الدولي للمال والتجارة في محافظة السليمانية تهدف الى

تعزيز الاستثمار المالي وتطوير الأنشطة الاقتصادية ونشر ثقافة الاستثمار بالاوراق المالية اسوة بمجالات الاستثمار الأخرى و استقبال وارشاد الراغبين في الاستثمار بالاوراق المالية في إقليم كوردستان  
9. توقيع اتفاقية تعاون بين الهيئة وكلية القانون والعلوم السياسية في الجامعة العراقية لتعزيز التعاون الاكاديمي وتبادل الخبرات وتقديم الدعم للمؤسسات التعليمية والتواصل الفعال بين القطاعين المالي والتعليمي  
10. اعداد معرض ومؤتمر الخدمات المالية والمصرفية المقام في معرض بغداد الدولي للتوعية وزيادة ثقافة الاستثمار بالاوراق المالية والوائح والقوانين المنظمة للتداول  
11. مشاركة السيد رئيس الهيئة في الاجتماعات السنوية التابعة للمنظمة الدولية لهيئات الأوراق المالية (IOSC) في القاهرة. واجتماع اللجنة العراقية القطرية المشتركة ومؤتمر رأس المال الاسلامي في طهران  
12. إطلاق استراتيجية الهيئة للأعوام 2023-2025 لاكمال إنجازات الهيئة.  
13. اقامت الهيئة ضمن سلسلة ورش العمل منها ورشة تحت عنوان مخاطر التداول بالعملات الرقمية في الأسواق المالية كونها من الأنشطة غير القانونية مثل غسل الأموال والتهرب الضريبي وغيرها من المخالفات

## ادارة الهيئة

لدى الهيئة مجلس يسمى (مجلس الهيئة) يتكون من خمسة اعضاء (مفوضين) بضمنهم الرئيس ونائبه، تكون مناصب الرئيس ونائبه في نطاق دوام الكامل بينما يكون باقي الاعضاء دوام جزئي (غير متفرغين) من ذوي الخبرة والاختصاص. وتم خلال هذا العام عقد (10) اجتماعات لمجلس الهيئة، لمناقشة المواضيع المطروحة في جدول اعماله والمتعلقة بعمل الهيئة والجهات التي تشرف عليها وكانت نتائج هذه الاجتماعات القرارات الاتية

## قرارات مجلس الهيئة

1. نقل شركة دار السلام للتأمين وشركة مصرف الاقتصاد وشركة مصرف الاتحاد من السوق الثاني الى السوق النظامي وذلك لتوفر فيها شروط الادراج واليات التداول في السوق النظامي
2. غلق التحقيق مع شركة الالبسة الجاهزة بخصوص مخالفة الشركة قرار مجلس الهيئة المرقم 13/1333 بتاريخ 19/7/2012 مع دراسة قرار مجلس الهيئة بشأن الموضوع واعادة النظر به
3. تم رفض طلب الترخيص المقدم من قبل شركة الاستثمار الملكي وذلك لعدم تقديم الشركة دراسة الجدوى الاقتصادية وكذلك عدم تقديم تقرير تفصيلي عن نشاطات الشركة الام ( ROYAL INVESTMENT ).
4. الموافقة على توصيات اللجنة التحقيقية المشكلة بشأن شركة الكرم للوساطة المالية وذلك بفرض غرامة مالية مقدارها (2.500.000) مليونين وخمسمائة ألف دينار لعدم التزام الشركة باللائحة التنظيمية الخاصة بضوابط العناية الواجبة وستكون العقوبة اشد عند تكرار المخالفة
5. تم توجيه كتاب تأكيد سري الى وزير النفط بخصوص ايقاف شركة نقل المنتجات النفطية عن التداول لمخالفتها المادة (1) من اللائحة التنظيمية رقم (3) (ايقاف تداول وشطب الشركات في السوق)
6. الموافقة على شطب مصرف دار السلام للاستثمار من سوق العراق للأوراق المالية وذلك لإعلان افلاس المصرف بموجب قرار محكمة استئناف بغداد/ الرصافة / محكمة الخدمات المالية ذي العدد 7/ خدمات مالية في 3/11/2022.



7. يحق للشركات المساهمة وشركات الوساطة الموقوفة بالمشاركة والتصويت والحضور في انتخابات الهيئة العامة للسوق لعدم وجود سند قانوني يمنع من المشاركة

8. الموافقة على المقترحات الخاصة باللائحة التنظيمية رقم (16) تداولات المطلعين وهي كما يأتي:  
• توضيح المادة (3/1) حيث يتم إيقاف تداول المطلع بعد نهاية كل فصل لغاية نشرها ومن ضمنها الفصل الرابع بغض النظر عن الزامية تقديم الفصل الرابع الى الهيئة من عدمه  
• تعديل الفقرة (3/ج) من اللائحة التنظيمية رقم 16 لتصبح (يحضر على المطلعين التداول من تاريخ صدور البيانات السنوية من ديوان الرقابة المالية او مراقب الحسابات وحتى تاريخ الافصاح عنها)  
• فيما يخص أعضاء مجلس الادارة الاحتياط فهي مسألة تقديرية من الشركة التي تعتبر هؤلاء الاشخاص مطلعين من عدمه حسب الافصاح الذي ترسله الشركة بداية كل سنة ويعتبر مجلس الادارة الاحتياط غير مطلع مالم يثبت غير ذلك

9. تكليف الخبير الدولي عضو مجلس الهيئة الاستاذ (وضاح ماجد عيد الحليم) بأعداد دراسة حول موضوع الوسيط المعرف بصيغة تعليمات تتضمن المتطلبات والالية اللازمة بنجاح هذا الموضوع بعد الوقوف على الدول التي سبقتنا بهذا المضمار لغرض دراستها وصياغتها كنظام تشريعي

10. الموافقة على منح الشركة الوطنية للاستثمارات السياحية والمشاريع العقارية المدة الاضافية سنة كاملة لتقديم الحسابات مالية لسنة 2021 وذلك استناداً الى قرار مجلس الهيئة المرقم 13/1 في 18/1/2021.

11. الموافقة على طلب ادراج اسهم شركة بابل للإنتاج الحيواني والنباتي في سوق العراق للأوراق المالية/ السوق النظامي على ان تلتزم الشركة بتقديم الاقي: -

• البيانات المالية للفصل الاول لسنة 2023.  
• موافقة الهيئة العامة على الادراج وعلى ان يعرض الموضوع في اول اجتماع للهيئة العامة.  
• توقيع مسؤول المساهمين على تعهد بأن رأس مال الشركة مطابق للأسهم المصدرة وعلى كتاب الالتزام بالتقييدات القانونية على نقل ملكية الاوراق المالية  
• ايداع سجل المساهمين في مركز الايداع وتعهد بالموافقة على تعليمات مركز الايداع.

12. مناقشة اوضاع الشركات التي لم تقدم الحسابات الختامية للسنة المالية المنتهية في 31/12/2022 وقرر المجلس الموافقة على إيقاف تداول أسهم تلك الشركات حسب اللائحة التنظيمية رقم (8) المادة (6/أ) وهي كالآتي: -

• الشركات المدرجة في السوق النظامي والثاني (مصرف كوردستان، مصرف التنمية، مصرف اشور، المصرف المتحد، مصرف الراجح، الهلال الصناعية، الصناعات الكيماوية والبلاستيكية، سد الموصل)  
• الشركات المدرجة في منصة الشركات غير المفصحة (مصرف بابل، مصرف الشمال، الصناعات الخفيفة، الصناعات الالكترونية، الانشائية الحديثة، صناعة الكارتون، العراقية للنقل البري، العراقية لنقل المنتجات النفطية، البادية للنقل العام، فندق فلسطين، فندق السدير، الباتك للاستثمار المالي، الخير للاستثمار المالي)

13. مناقشة تقرير اللجنة التحقيقية المشكلة بخصوص التلاعب الذي حدث في شركتي الكندي لاتنتاج اللقاحات والشركة العراقية للنقل البري وعدم تسليم الارباح الى المستثمرين، قرر مجلس الهيئة مخاطبة ديوان الرقابة المالية الاتحادي ودائرة تسجيل الشركات لكون هذه الشركات قطاع مختلط

14. مناقشة النظام الداخلي لهيئة الاوراق المالية والتعديلات النهائية عليه وبما ينسجم مع قانون الاوراق المالية والسلع وقرر المجلس المصادقة على النظام الداخلي للهيئة



## قرارات مجلس الهيئة

1. نقل شركة دار السلام للتأمين وشركة مصرف الاقتصاد وشركة مصرف الاتحاد من السوق الثاني الى السوق النظامي وذلك لتوفر فيها شروط الادراج واليات التداول في السوق النظامي
2. غلق التحقيق مع شركة الالبسة الجاهزة بخصوص مخالفة الشركة قرار مجلس الهيئة المرقم 13/1333 بتاريخ 19/7/2012 مع دراسة قرار مجلس الهيئة بشأن الموضوع واعادة النظر به
3. تم رفض طلب الترخيص المقدم من قبل شركة الاستثمار الملكي وذلك لعدم تقديم الشركة دراسة الجدوى الاقتصادية وكذلك عدم تقديم تقرير تفصيلي عن نشاطات الشركة الام ( ROYAL INVESTMENT ).
4. الموافقة على توصيات اللجنة التحقيقية المشكلة بشأن شركة الكرم للوساطة المالية وذلك بفرض غرامة مالية مقدارها (2.500.000) مليونين وخمسمائة ألف دينار لعدم التزام الشركة باللائحة التنظيمية الخاصة بضوابط العناية الواجبة وستكون العقوبة اشد عند تكرار المخالفة
5. تم توجيه كتاب تأكيد سري الى وزير النفط بخصوص ايقاف شركة نقل المنتجات النفطية عن التداول لمخالفتها المادة (1) من اللائحة التنظيمية رقم (3) (ايقاف تداول وشطب الشركات في السوق)
6. الموافقة على شطب مصرف دار السلام للاستثمار من سوق العراق للأوراق المالية وذلك لإعلان افلاس المصرف بموجب قرار محكمة استئناف بغداد/ الرصافة / محكمة الخدمات المالية ذي العدد 7/ خدمات مالية في 3/11/2022.
7. يحق للشركات المساهمة وشركات الوساطة الموقوفة بالمشاركة والتصويت والحضور في انتخابات الهيئة العامة للسوق لعدم وجود سند قانوني يمنع من المشاركة
8. الموافقة على المقترحات الخاصة باللائحة التنظيمية رقم (16) تداولات المطلعين وهي كما يأتي:
  - توضيح المادة (3/1) حيث يتم ايقاف تداول المطلع بعد نهاية كل فصل لغاية نشرها ومن ضمنها الفصل الرابع بغض النظر عن الزامية تقديم الفصل الرابع الى الهيئة من عدمه
  - تعديل الفقرة (3/ج) من اللائحة التنظيمية رقم 16 لتصبح (يحضر على المطلعين التداول من تاريخ صدور البيانات السنوية من ديوان الرقابة المالية او مراقب الحسابات وحتى تاريخ الافصاح عنها)
  - فيما يخص أعضاء مجلس الادارة الاحتياط فهي مسألة تقديرية من الشركة التي تعتبر هؤلاء الاشخاص مطلعين من عدمه حسب الافصاح الذي ترسله الشركة بداية كل سنة ويعتبر مجلس الادارة الاحتياط غير مطلع مالم يثبت غير ذلك
9. تكليف الخبير الدولي عضو مجلس الهيئة الاستاذ (وضاح ماجد عيد الحلیم) بأعداد دراسة حول موضوع الوسيط المعرف بصيغة تعليمات تتضمن المتطلبات والالية اللازمة بنجاح هذا الموضوع بعد الوقوف على الدول التي سبقتنا بهذا المضمون لغرض دراستها وصياغتها كنظام تشريعي
10. الموافقة على منح الشركة الوطنية للاستثمارات السياحية والمشاريع العقارية المدة الاضافية سنة كاملة لتقديم الحسابات مالية لسنة 2021 وذلك استناداً الى قرار مجلس الهيئة المرقم 13/1 في 18/1/2021.
11. الموافقة على طلب ادراج اسهم شركة بابل للإنتاج الحيواني والنباتي في سوق العراق للأوراق المالية/ السوق النظامي على ان تلتزم الشركة بتقديم الاقي: -



- البيانات المالية للفصل الاول لسنة 2023.
- موافقة الهيئة العامة على الإدراج وعلى ان يعرض الموضوع في اول اجتماع للهيئة العامة.
- توقيع مسؤول المساهمين على تعهد بأن رأس مال الشركة مطابق للأسهم المصدرة وعلى كتاب الالتزام بالتقييدات القانونية على نقل ملكية الاوراق المالية
- ايداع سجل المساهمين في مركز الايداع وتعهد بالموافقة على تعليمات مركز الايداع.

12. مناقشة اوضاع الشركات التي لم تقدم الحسابات الختامية للسنة المالية المنتهية في 31/12/2022 وقرر المجلس الموافقة على ايقاف تداول أسهم تلك الشركات حسب اللائحة التنظيمية رقم (8) المادة (6/أ) وهي كالآتي: -

- الشركات المدرجة في السوق النظامي والثاني (مصرف كوردستان، مصرف التنمية، مصرف اشور، المصرف المتحد، مصرف الراجح، الهلال الصناعية، الصناعات الكيماوية والبلاستيكية، سد الموصل)
- الشركات المدرجة في منصة الشركات غير المفصحة (مصرف بابل، مصرف الشمال، الصناعات الخفيفة، الصناعات الالكترونية، الانشائية الحديثة، صناعة الكارتون، العراقية للنقل البري، العراقية لنقل المنتجات النفطية، البادية للنقل العام، فندق فلسطين، فندق السدير، الباتك للاستثمار المالي، الخير للاستثمار المالي)

13. مناقشة تقرير اللجنة التحقيقية المشكلة بخصوص التلاعب الذي حدث في شركتي الكندي لانتاج اللقحات والشركة العراقية للنقل البري وعدم تسليم الارباح الى المستثمرين، قرر مجلس الهيئة مخاطبة ديوان الرقابة المالية الاتحادي ودائرة تسجيل الشركات لكون هذه الشركات قطاع مختلط

14. مناقشة النظام الداخلي لهيأة الاوراق المالية والتعديلات النهائية عليه وبما ينسجم مع قانون الاوراق المالية والسلع وقرر المجلس المصادقة على النظام الداخلي للهيئة

## مؤشرات التداول للشركات المساهمة المدرجة في سوق العراق للأوراق المالية لعام 2023

- أولاً:** تم خلال هذا العام عقد (237) جلسة تداول مرتفعاً عن مجموع جلسات عام 2022 التي بلغت (236).
- ثانياً:** بلغ عدد الشركات المدرجة في سوق العراق (103) شركة مقسمة على ثمان قطاعات.
- ثالثاً:** تم التداول على اسهم (91) شركة مدرجة ولم يتم التداول على اسهم (10) شركات وهناك شركتان متوقفة بقرار من البنك المركزي العراقي.
- رابعاً:** بلغ حجم التداول في السوق (689.622) مليار سهم مرتفعاً بنسبة 22% عن عام 2022.
- خامساً:** بلغت قيمة الاسهم المتداولة في السوق (671.810) مليار دينار مرتفعة بنسبة 25% عن عام 2022.
- سادساً:** بلغت عدد العقود المنفذة (155920) الف عقد مرتفعة بنسبة 15% عن عام 2022.
- سابعاً:** اغلق مؤشر سوق العراق للاوراق المالية ISX60 في اخر جلسة تداول على (893) نقطة مرتفعاً بنسبة 52% عن اغلاق عام 2022 الذي اغلق على (585) نقطة.

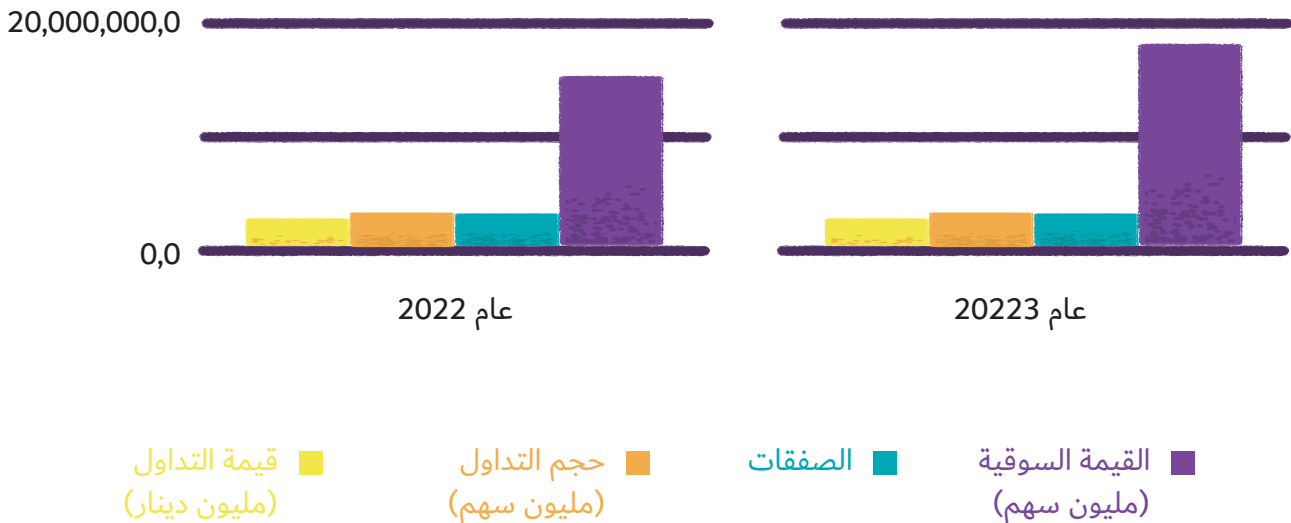
## اداء سوق العراق للاوراق المالية خلال عام 2023

بلغ عدد الشركات المدرجة في سوق العراق للأوراق المالية (103) شركة في نهاية عام 2023، حيث شهد تداول هذا العام ارتفاعاً في قيمة التداول بنسبة (28.8%) ليبلغ ما يقارب (671.8) مليار دينار مقارنة مع (521.5) مليار دينار خلال عام 2022، في حين ارتفعت الاسهم المتداولة لتبلغ (698.6) مليار سهم من هذا العام مقارنة مع (564.9) مليار سهم من عام 2022 وبنسبة ارتفاع بلغت (23.7%)، اما فيما يتعلق بالقيمة السوقية فقد سجلت ارتفاعاً نسبته (19.7%) ليبلغ (18.662) مليار دينار نهاية هذا العام مقابل (15.587) مليار دينار خلال عام 2022، وكما موضح بالجدول التالي

### اداء سوق العراق للاوراق المالية خلال عام 2023

مؤشرات	عام 2022	عام 2023	نسبة التغير (%)
قيمة التداول (مليون دينار)	521,518.7	671,810.0	28.8
حجم التداول (مليون سهم)	564,921.6	698,622.9	23.7
الصفقات	135,597	155,920	15.0
القيمة السوقية (مليون دينار)	15,587,161	18,662,976	19.7

\* شكلت العقود الخاصة نسبة (66.6%) من الاسهم الكلية المتداولة بينما شكلت العقود الخاصة نسبة (59.5%) من قيمة التداول الكلية

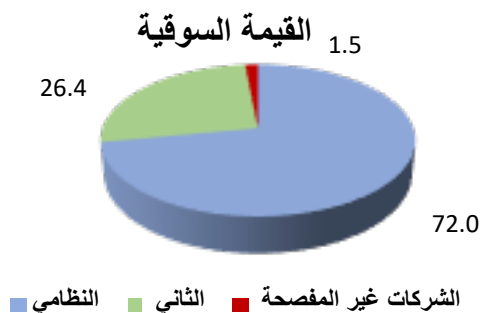
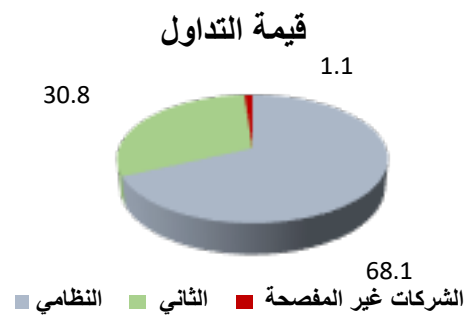
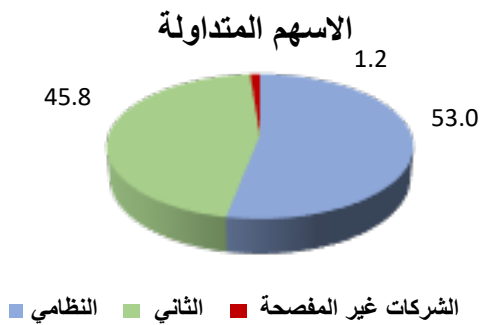


## مؤشرات التداول حسب طبيعة السوق

شكل تداول السوق النظامي خلال عام 2023 نسبة (53.0%) من الاسهم المتداولة بينما شكل تداول السوق الثاني (45.8%) وشكل تداول الشركات غير المفصحة (1.2%)، أما بالنسبة لقيمة التداول فقد شكل السوق النظامي (68.1%) من قيمة التداول الكلية اما السوق الثاني فقد كانت نسبته (30.8%) من قيمة التداول الكلية بينما شكل تداول الشركات غير المفصحة (1.1%) من التداول الكلي، اما القيمة السوقية بلغت نسبتها خلال هذا العام للسوق النظامي (72.0%) اما السوق الثاني فكانت نسبته (26.4%) اما القيمة السوقية للشركات غير المفصحة فقد بلغت نسبتها (1.5%)

### جدول رقم (2) يبين تداول المنصات الثلاثة في السوق من حيث الاسهم المتداولة وقيمة التداول والصفقات والقيمة السوقية

المنصة	قيمة التداول (مليون دينار)	النسبة الى الكلي (%)	الاسهم المتداولة (مليون سهم)	النسبة الى الكلي (%)	الصفقات	النسبة الى الكلي (%)	القيمة السوقية (مليون دينار)	النسبة الى الكلي (%)
النظامي	457,342.80	68.1	365,759.00	53.0	132,605	85.0	13,443,749	72.0
الثاني	207,042.90	30.8	315,664.20	45.8	16,407	10.5	4,935,589	26.4
الشركات غير المفصحة	7,424.30	1.1	8,199.70	1.2	6,908	4.4	283,636	1.5
المجموع	671,810.0		689,622.90		155,920		18,662,974	

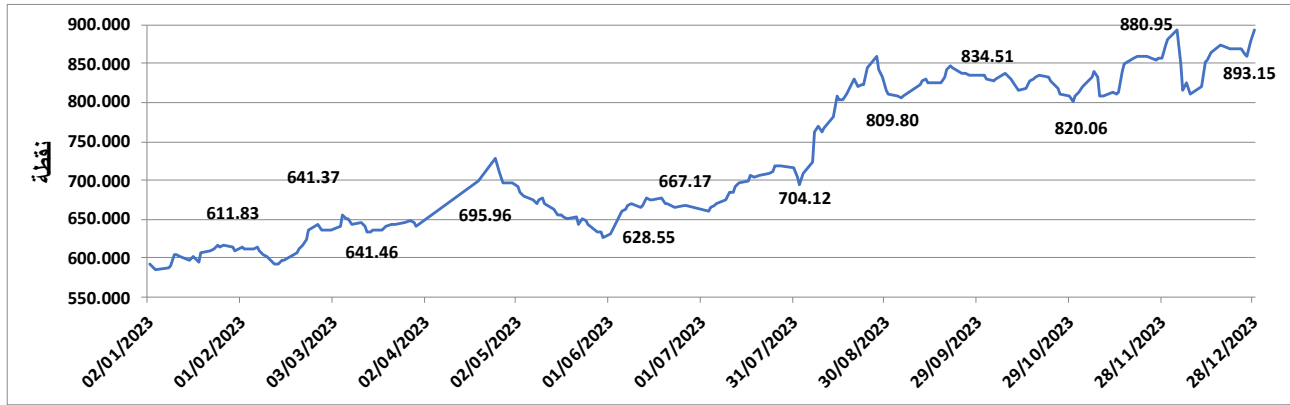


## مؤشر ISX60 لاسعار الاسهم لعام 2023

سجل مؤشر اسعار الاسهم ISX-60 ارتفاعاً خلال عام 2023 بنسبة (52.4%) ليغلق في نهاية العام عند (893.150) نقطة مقابل (585.950) نقطة نهاية عام 2022.

### جدول رقم (3) يبين مؤشر السوق (ISX60) لعام 2023

الأشهر	كانون الاول (2022)	اذار	حزيران	ايلول	كانون الاول (2023)	نسبة التغير (%)
المؤشر العام Isx60	585.950	641.460	667.170	835.530	893.150	52.4



## مؤشرات التداول حسب القطاعات لعام 2023

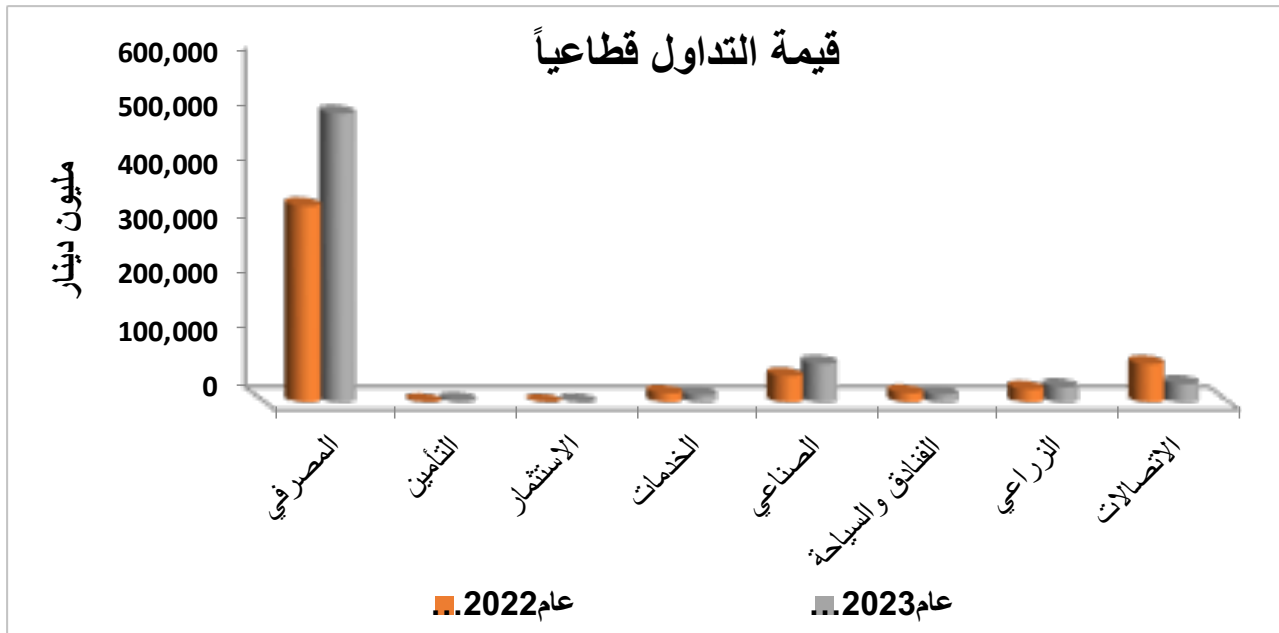
### أ- قيمة التداول

ارتفعت قيمة التداول الى ما يقارب (671.8) مليار دينار خلال عام 2023 مقابل ما يقارب (521.5) مليار دينار خلال عام 2022 وبنسبة مقدارها (28.8%)، احتل القطاع المصرفي خلال عام 2023 المرتبة الاولى من حيث قيمة التداول حيث بلغت قيمة التداول ما يقارب (512.8) مليار دينار وبنسبة (76.3%) من المجموع الكلي، وجاء في المركز الثاني قطاع الصناعي حيث بلغت قيمة التداول ما يقارب (68.4) مليار دينار وبنسبة (10.2%) من المجموع الكلي، وجاء في المركز الثالث قطاع الاتصالات حيث بلغت قيمة التداول ما يقارب (32.7) مليار دينار وبنسبة (4.9%) من المجموع الكلي



جدول رقم (4) يبين قيمة التداول قطاعياً لعام 2023

النسبة الى الكلي لعام 2023 (%)	نسبة التغير (%)	عام 2022 (مليون دينار)	عام 2023 (مليون دينار)	القطاعات
76.3	47.0	348,871	512,787	المصرفي
0.5	235.1	1,068	3,579	التأمين
0.1	320.6	129	542.6	الاستثمار
1.9	-20.3	16,186	12,896	الخدمات
10.2	45.9	46,882	68,404	الصناعي
2.1	-16.0	16,743	14,058	الفنادق والسياحة
4.0	14.6	23,462	26,885	الزراعي
4.9	-52.1	68,178	32,657	الاتصالات
	28.8	521,519	671,810	المجموع

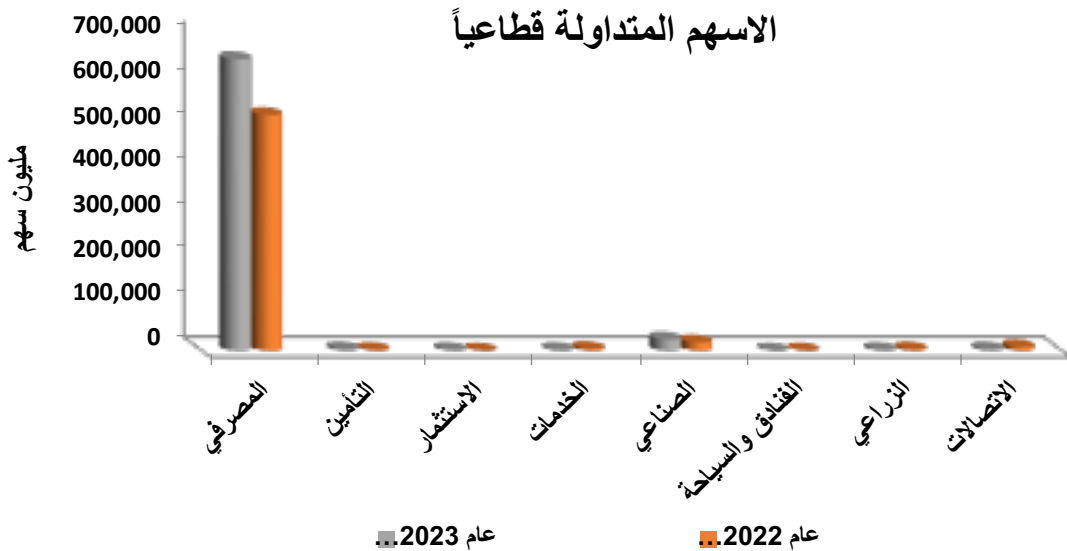


## ب - حجم التداول

ارتفعت الاسهم المتداولة الى ما يقارب (689.6) مليار دينار خلال عام 2023 مقابل ما يقارب (564.9) مليار دينار خلال عام 2022 وبنسبة مقدارها (22.1%) ، احتل القطاع المصرفي خلال عام 2023 المرتبة الاولى من حيث الاسهم المتداولة حيث بلغت الاسهم المتداولة ما يقارب (647.8) مليار دينار وبنسبة (93.9%) من المجموع الكلي ، وجاء في المركز الثاني قطاع الصناعي حيث بلغت الاسهم المتداولة ما يقارب (25.6) مليار دينار وبنسبة (3.7%) من المجموع الكلي ، وجاء في المركز الثالث قطاع الاتصالات حيث بلغت الاسهم المتداولة ما يقارب (4.1) مليار دينار وبنسبة (0.6%) من المجموع الكلي

## جدول رقم (5) يبين قيمة التداول قطاعياً لعام 2023

النسبة الى الكلي لعام 2023 (%)	نسبة التغير (%)	عام 2022 (مليون سهم)	عام 2023 (مليون سهم)	القطاعات
93.9	23.6	524,249	647,843	المصرفي
0.6	55.7	2,510	3,907	التأمين
0.4	279.6	639.5	2427.4	الاستثمار
0.4	-49.1	4,760	2,424	الخدمات
3.7	33.7	19,110	25,556	الصناعي
0.1	-17.6	1,036	854	الفنادق والسياحة
0.4	-33.6	3,839	2,549	الزراعي
0.6	-53.7	8,778	4,062	الاتصالات
	22.1	564,922	689,623	المجموع



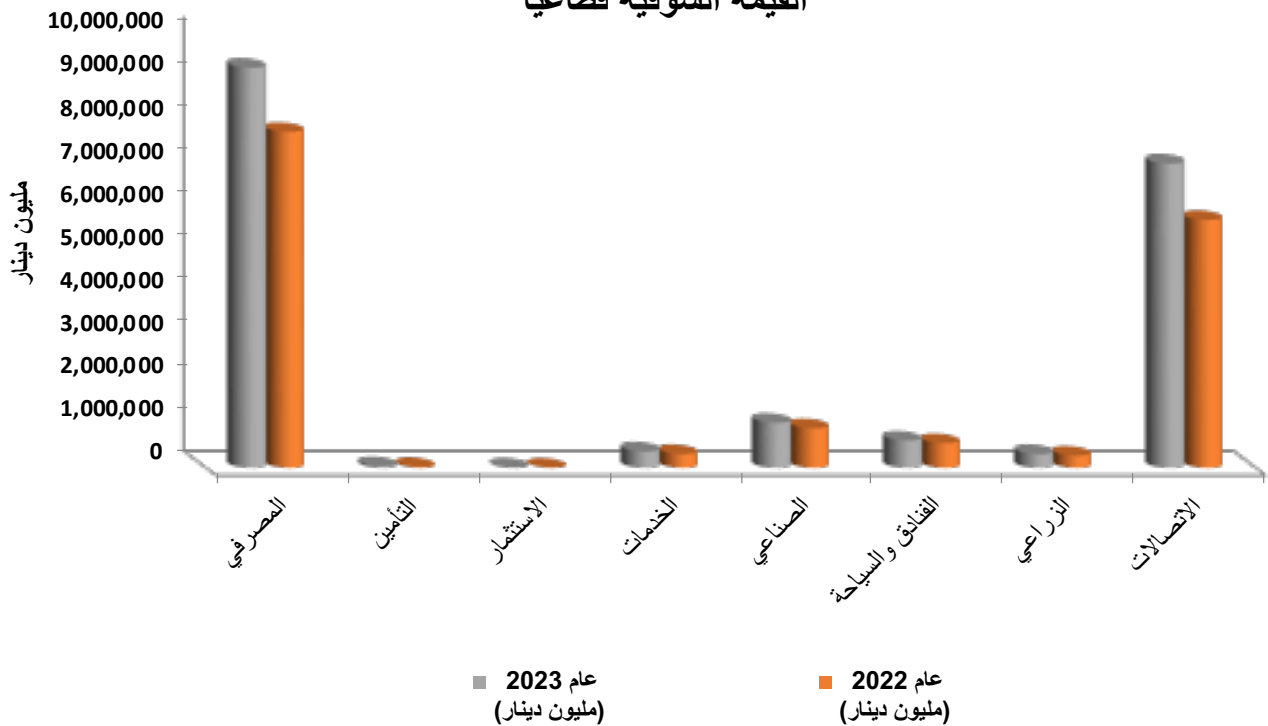
### ج - القيمة السوقية

بلغت القيمة السوقية للأسهم المدرجة في سوق العراق للأوراق المالية لعام 2023 ما يقارب (18662.9) مليار دينار وهي مرتفعة بنسبة (19.7%) عن العام السابق واحتل القطاع المصرفي المرتبة الاولى من القيمة السوقية حيث بلغ ما يقارب (9235.4) مليار دينار وبنسبة (49.5%) واحتل قطاع الاتصالات المرتبة الثانية حيث بلغ ما يقارب (7023.7) مليار دينار وبنسبة (37.6%) واحتل قطاع الصناعي المرتبة الثالثة حيث بلغ ما يقارب (1040.9) مليار دينار وبنسبة (5.6%) من القيمة السوقية الكلية للأسهم

### جدول رقم (6) يبين القيمة السوقية للشركات قطاعياً لعام 2023

القطاعات	عام 2023 (مليون دينار)	عام 2022 (مليون دينار)	نسبة التغير (%)	النسبة الى الكلي عام 2023 (%)
المصرفي	9,235,429	7,753,346	19.1	49.5
التأمين	35,880	19,550	83.5	0.2
الاستثمار	5,428	4,414	23.0	0.03
الخدمات	377,046	318,626	18.3	2.0
الصناعي	1,040,915	915,048	13.8	5.6
الفنادق والسياحة	627,836	570,335	10.1	3.4
الزراعي	316,757	281,756	12.4	1.7
الاتصالات	7,023,680	5,724,087	22.7	37.6
المجموع	18,662,971	15,587,162	19.7	

### القيمة السوقية قطاعياً





## تداولات غير العراقيين في سوق العراق للاوراق المالية (بيع - شراء) 2023

فيما يتعلق بالاستثمار الاجنبي خلال عام 2023 فقد بلغت مشترياتهم (209.253) مليون دينار وبلغت مبيعاتهم (224.376) مليون دينار الامر الذي جعل صافي الاستثمار ينخفض بمقدار (15.123) مليون دينار وكما موضح في الجدول والرسم ادناه

### جدول رقم (7) يبين تداول غير العراقيين (بيع - شراء) لعام 2023



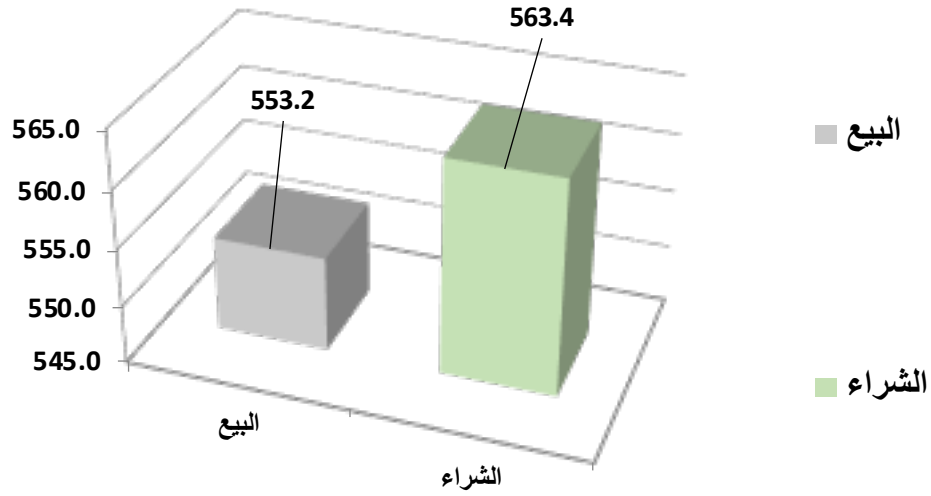
التداول	الكلية في السوق (مليون دينار)	غير العراقيين (مليون دينار)	العراقيين (مليون دينار)	نسبة العراقيين الى الكل (%)	نسبة غير العراقيين الى الكل (%)
البيع	671,810.0	224,376.9	447,433.1	66.6	33.4
الشراء	671,810.0	209,253.4	462,556.6	68.9	31.1

## تداول غير العراقيين لعام 2023 بالمقارنة مع عام 2022

جدول رقم (8) يبين تداول غير العراقيين لعام 2023 بالمقارنة مع عام 2022

صافي الاستثمار	الشراء	البيع	تداول غير العراقيين
(مليون دينار)	(مليون دينار)	(مليون دينار)	
-15,123.5	209,253.4	224,376.9	2023
-2,811.7	31,541.0	34,352.7	2022
	563.4	553.2	نسبة التغير (%)

## نسبة التغير (%) (بيع - شراء) لعام 2023 بالمقارنة مع عام 2022



## التداول غير العراقيين (شراء) 2023

جدول رقم (9) يبين تداول غير العراقيين (شراء) لعام 2023

الصفقات	القيمة المتداولة (مليون دينار)	الاسهم المتداولة (مليون سهم)	اسم الشركة
			<b>قطاع المصارف</b>
45	52.5	67.5	المصرف التجاري العراقي
2440	187,039.8	139,102.9	مصرف بغداد
12	5.3	7.7	المصرف العراقي الاسلامي
75	82.8	420.1	مصرف الاقتصاد
8	14.4	120.3	مصرف الشرق الاوسط للاستثمار
5	2.0	4.75	مصرف الاستثمار العراقي
1699	6569.7	3796.9	المصرف الاهلي العراقي
34	43.1	315.0	مصرف سومر التجاري
11	6.1	28.3	مصرف الخليج التجاري
9	4.8	22.0	مصرف الموصل
41	23.4	46.5	مصرف اشور
523	9920.9	9579.4	مصرف المنصور
7	1.7	2.3	مصرف الطيف الاسلامي
2	0.1	0.1	مصرف كوردستان
5	2.5	36.1	مصرف المتحد
4	13.1	17.4	مصرف الأئتمان العراقي
11	7.1	3.0	مصرف الدولي الاسلامي
2	0.04	0.1	مصرف زين العراق
4	1.6	19.6	مصرف بابل

			قطاع الخدمات
1	2.1	0.6	مدينة العاب الكرخ السياحية
1	0.05	0.01	الموصل لمدن الالعاب
1	0.1	0.01	المعمورة للاستثمارات العقارية
177	244.4	62.9	الامين للاستثمارات العقارية
1	0.2	0.1	العراقية للنقل البري
1	0.05	0.1	البادية للنقل العام
			قطاع الصناعة
16	28.3	15.7	المنصور للصناعات الدوائية
5	4.1	1.3	بغداد للمشروبات الغازية
4	3.1	0.3	الخيطة الحديثة
28	14.3	13.7	العراقية لتصنيع وتسويق التمور
2	1.0	0.6	الكندي لانتاج اللقاحات البيطرية
1	0.05	0.01	انتاج الالبسة الجاهزة
17	21.5	29.2	الصناعات الالكترونية
5	3.1	3.1	العراقية لصناعات الكرتون
			قطاع التأمين
1	1.0	1.0	الحمراء للتأمين
			قطاع الأستثمار
8	73.6	147.2	الامين للاستثمار المالي
			قطاع الفنادق والسياحة
47	310.8	3.2	فندق بابل
2	0.8	0.1	فنادق عشتار
			قطاع الزراعة
6	1.8	0.2	العراقية لانتاج البذور
			قطاع الاتصالات
1057	4750.9	559.3	اسيا سيل للاتصالات
2	0.9	0.5	شركة الخاتم
6320	209,253	154,429	المجموع الكلي

## التداول غير العراقيين (بيع) 2023

ملحق جدول رقم (10) يبين تداول غير العراقيين (بيع) لعام 2023

الصفقات	القيمة المتداولة (مليون دينار)	الاسهم المتداولة (مليون سهم)	اسم الشركة
			قطاع الصناعة
299	221.6	122.1	المنصور للصناعات الدوائية
2017	11211.8	3856.9	بغداد للمشروبات الغازية
13	9.9	10.0	العراقية لتصنيع وتسويق التمور



102	155.5	101.2	الكندي لانتاج اللقاحات
2	0.1	0.0	العراقية للاعمال الهندسية
2	0.2	0.1	الخازر لانتاج المواد الانشائية
15	5.7	2.3	الصناعات المعدنية والدراجات
2	1.1	0.3	انتاج الالبسة الجاهزة
6	15.8	2.8	الفلوجة لانتاج المواد الانشائية
3	0.6	0.2	الوطنية لصناعة الاثاث
5	1.6	2.1	الصناعات الخفيفة
2	0.6	0.9	الصناعات الالكترونية
70	50.8	26.8	الصناعات الكيماوية
4	1.1	1.4	الهلال الصناعية
5	0.2	0.2	العراقية لصناعات الكارتون
1	0.2	0.2	صناعة المواد الانشائية
			قطاع الفنادق والسياحة
16	28.1	0.3	فندق بابل
2	7.9	0.5	فندق فلسطين
			قطاع الزراعة
10	14.5	1.2	العراقية لانتاج البذور
11	19.9	3.1	العراقية لانتاج وتسويق اللحوم
3	0.9	1.5	الحديثة لانتاج الحيواني
			قطاع الاتصالات
955	3654.1	449.4	اسيا سيل للاتصالات
11	2.1	1.0	شركة الخاتم
7334	224376.9	178612.1	المجموع الكلي

## التداول غير العراقيين (بيع) 2023

جدول رقم (10) يبين تداول غير العراقيين (بيع) لعام 2023

الصفقات	القيمة المتداولة (مليون دينار)	الاسهم المتداولة (مليون سهم)	اسم الشركة
			قطاع المصارف
33	51.1	77.4	المصرف التجاري العراقي
949	184139.6	138105.0	مصرف بغداد
12	3.6	27.4	مصرف الشرق الاوسط
17	15.5	39.0	مصرف الاستثمار العراقي



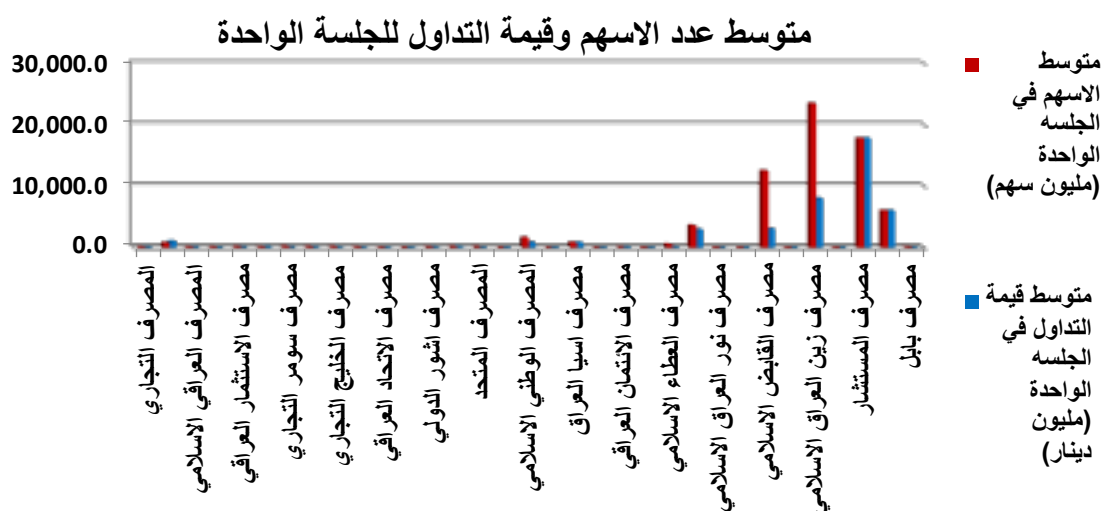
1654	6182.5	2825.9	المصرف الاهلي العراقي
1	0.1	0.4	مصرف سومر التجاري
66	34.3	227.1	مصرف الخليج التجاري
1	0.02	0.1	مصرف الموصل
2	0.1	0.3	مصرف اشور
687	10544.9	10365.9	مصرف المنصور
4	0.1	1.1	مصرف المتحد
7	1.2	1.3	مصرف كوردستان
1	0.1	0.1	مصرف الوطني الإسلامي
4	2.4	6.6	مصرف الأتيمان العراقي
1	7565.0	22250.0	مصرف زين العراق
5	0.6	8.6	مصرف بابل
			<b>قطاع التأمين</b>
1	0.3	0.6	الامين للتأمين
1	0.2	0.3	دار السلام للتأمين
50	8.5	30.3	الخليج للتأمين
			<b>قطاع الخدمات</b>
8	2.9	0.6	مدينة العاب الكرخ السياحية
220	390.8	36.2	المعمورة للاستثمارات العقارية
2	1.2	1.3	رحاب كربلاء للاستثمار
32	17.3	13.7	الامين للاستثمارات العقارية
5	3.8	2.1	العراقية للنقل البري
15	6.6	6.6	نقل المنتجات النفطية والبضائع

### جدول رقم (11) يبين متوسط عدد الاسهم المتداولة وقيمة التداول للجلسة الواحدة لقطاع المصارف

متوسط قيمة التداول في الجلسة الواحدة (مليون دينار)	متوسط الاسهم في الجلسة الواحدة (مليون سهم)	نسبة ايام التداول الى اجمالي ايام التداول الكلي	عدد ايام التداول الكلي	اسم الشركة (قطاع المصارف)
25.6	37.9	91.1	216	المصرف التجاري
976.9	676.5	95.4	226	مصرف بغداد
31.6	46.5	53.6	127	المصرف العراقي الاسلامي
5.0	40.1	72.2	171	مصرف الشرق الاوسط
24.8	69.0	65.8	156	مصرف الاستثمار العراقي
87.8	48.1	96.2	228	المصرف الاهلي العراقي



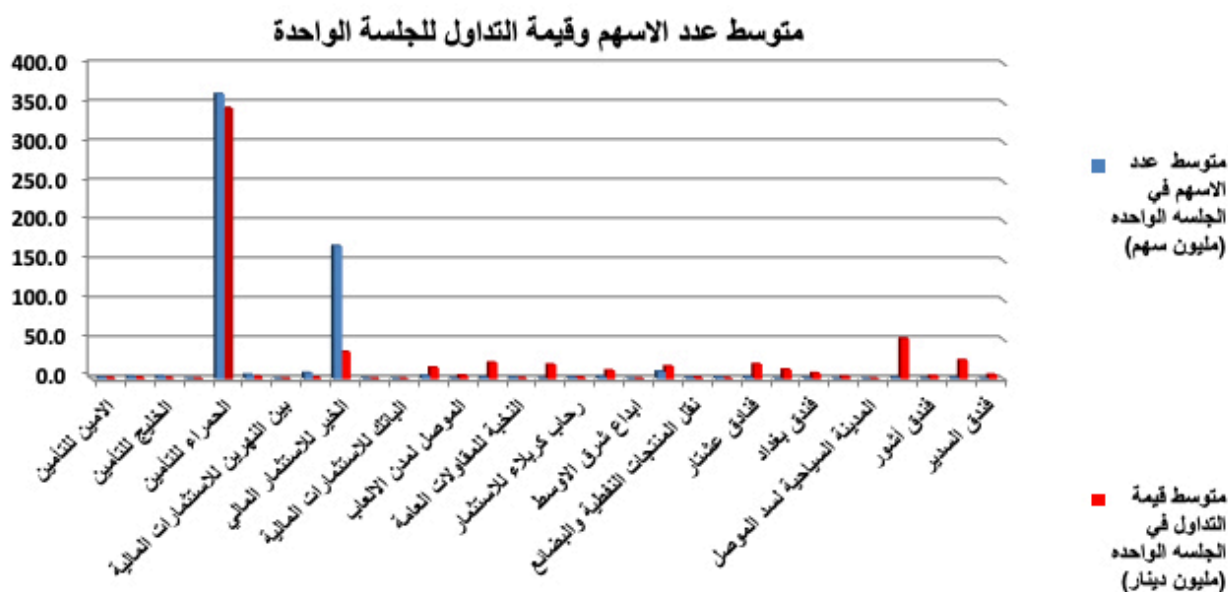
25.5	171.9	84.4	200	مصرف سومر التجاري
14.7	71.6	56.5	134	مصرف الاقتصاد
19.1	93.0	73.4	174	مصرف الخليج التجاري
9.4	44.6	72.2	171	مصرف الموصل للاستثمار
1.2	3.4	12.2	29	مصرف الاتحاد العراقي
6.5	7.0	6.3	15	مصرف كوردستان
14.1	33.1	46.4	110	مصرف اشور الدولي
86.4	85.1	83.5	198	مصرف المنصور
5.3	71.1	40.9	97	المصرف المتحد
0.5	0.9	3.4	8	مصرف ايلاف الاسلامي
783.7	1,566.9	6.8	16	المصرف الوطني الاسلامي
0.6	0.2	11.0	26	مصرف جيهان الاسلامي
772.0	728.5	11.8	28	مصرف اسيا العراق
5.1	6.2	42.2	100	مصرف الطيف الاسلامي
29.8	42.6	59.1	140	مصرف الائتمان العراقي
0.2	0.1	3.8	9	مصرف عبر العراق
64.7	483.1	30.4	72	مصرف العطاء الاسلامي
2,864.2	3,536.0	3.0	7	مصرف التنمية الدولي
1.5	1.1	0.8	2	مصرف نور العراق الاسلامي
7.5	3.7	17.7	42	المصرف الدولي الاسلامي
2,988.0	12,450.0	0.8	2	مصرف القابض الاسلامي
0.3	0.4	0.4	1	مصرف الثقة الدولي
7,968.7	23,437.4	1.7	4	مصرف زين العراق الاسلامي
7.3	7.3	1.3	3	مصرف الجنوب
17,782.1	17,782.1	2.1	5	مصرف المستشار
5,933.3	5,933.3	2.5	6	مصرف امين العراق
2.3	28.8	29.1	69	مصرف بابل



جدول رقم (12) يبين متوسط الاسهم المتداولة وقيمة التداول للجلسة الواحدة لقطاع التأمين والاستثمار والخدمات

اسم الشركة	عدد ايام التداول الكلي	نسبة ايام التداول الى اجمالي ايام التداول الكلي	متوسط عدد الاسهم في الجلسة الواحدة (مليون سهم)	متوسط قيمة التداول في الجلسة الواحدة (مليون دينار)
الامين للتأمين	43	18.1	1.8	0.9
دار السلام للتأمين	40	16.9	2.7	1.8
الخليج للتأمين	34	14.3	3.2	1.0
الاهلية للتأمين	2	0.8	0.1	0.0
الحمراء للتأمين	10	4.2	361.3	343.3
الامين للاستثمار المالي	30	12.7	5.2	2.6
بين النهريين للاستثمارات المالية	2	0.8	0.01	0.01
الزوراء للاستثمار المالي	10	4.2	7.3	1.6
الخير للاستثمار المالي	13	5.5	168.4	34.2
الوئام للاستثمار المالي	35	14.8	0.3	0.1
الباتك للاستثمارات المالية	9	3.8	0.01	0.01
العاب الكرخ السياحية	178	75.1	3.8	14.1
الموصل لمدن الالعاب	108	45.6	0.4	4.0
المعمورة العقارية	208	87.8	1.9	20.5
النخبة للمقاولات العامة	60	25.3	1.5	0.9
بغداد العراق للنقل العام	192	81.0	0.5	18.0
رحاب كربلاء للاستثمار	18	7.6	1.7	1.7
الامين للاستثمارات العقارية	58	24.5	2.6	10.3
ابداع شرق الاوسط	3	1.3	0.02	0.0
العراقية للنقل البري	94	39.7	9.1	15.8
نقل المنتجات النفطية والبضائع	31	13.1	1.2	1.4
البادية للنقل العام	34	14.3	1.8	0.8
فنادق عشتار	196	82.7	1.9	18.5
فندق بابل	80	33.8	0.1	11.6
فندق بغداد	142	59.9	0.7	6.9
الوطنية للاستثمارات السياحية	77	32.5	0.3	2.8
المدينة السياحية لسد الموصل	12	5.1	0.01	0.1
فنادق المنصور	100	42.2	1.6	50.9
فندق آشور	134	56.5	0.3	3.7
فندق فلسطين	102	43.0	1.3	23.7
فندق السدير	66	27.8	0.3	5.0



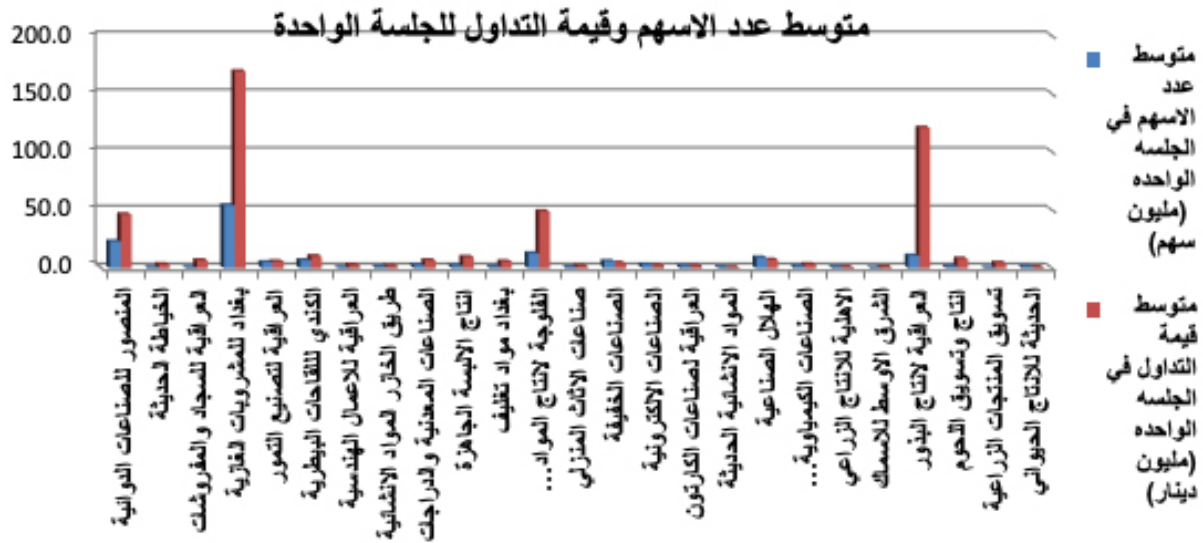


جدول رقم (13) يبين متوسط عدد الاسهم المتداولة وقيمة التداول للجلسة الواحدة للقطاع الصناعي والزراعي

اسم الشركة	عدد ايام التداول الكلي	نسبة ايام التداول الى اجمالي ايام التداول الكلي	متوسط عدد الاسهم في الجلسة الواحدة (مليون سهم)	متوسط قيمة التداول في الجلسة الواحدة (مليون دينار)
المنصور للصناعات الدوائية	224	94.5	22.8	46.2
الخيطة الحديثة	132	55.7	0.4	3.3
العراقية للسجاد والمفروشات	118	49.8	0.4	6.6
بغداد للمشروبات الغازية	226	95.4	54.0	169.5
العراقية لتصنيع التمور	173	73.0	4.9	5.7
الكندي لللقاحات البيطرية	134	56.5	6.5	10.1
العراقية للاعمال الهندسية	48	20.3	0.4	2.7
طريق الخازر المواد الانشائية	79	33.3	1.1	1.9
الصناعات المعدنية والدراجات	112	47.3	2.5	6.7
انتاج الالبسة الجاهزة	196	82.7	2.1	9.5
بغداد مواد تغليف	14	5.9	1.2	5.6
الفلوجة لانتاج المواد الانشائية	219	92.4	12.5	48.7
صناعات الاثاث المنزلي	47	19.8	0.6	1.7
الصناعات الخفيفة	137	57.8	5.9	4.5
الصناعات الالكترونية	111	46.8	3.0	2.2
العراقية لصناعات الكارتون	111	46.8	1.9	1.9
المواد الانشائية الحديثة	29	12.2	0.5	0.5
الهلال الصناعية	142	59.9	8.9	7.1



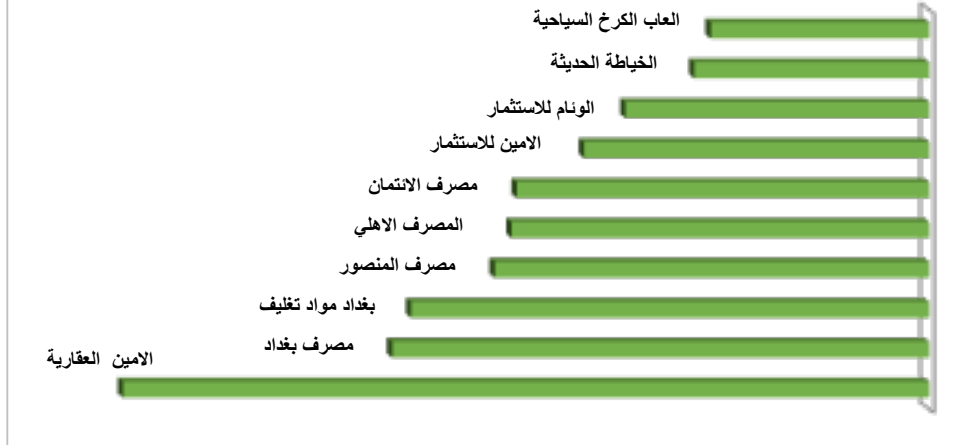
3.2	1.67	50.6	120	الصناعات الكيماوية والبلاستيكية
0.7	0.7	19.0	45	الاهلية للانتاج الزراعي
0.9	0.1	15.6	37	الشرق الاوسط للاسماك
120.8	10.6	88.2	209	العراقية للانتاج البذور
8.1	1.4	62.0	147	انتاج وتسويق اللحوم
4.4	0.2	32.9	78	تسويق المنتجات الزراعية
0.7	1.2	25.7	61	الحديثة للانتاج الحيواني



جدول رقم (14) يبين الشركات الأكثر ارتفاعاً في اسعار اسهمها خلال عام 2023 مقارنة مع العام السابق

ت	اسم الشركة	سعر الاغلاق الحالي (دينار)	سعر الاغلاق السابق (دينار)	نسبة التغير (%)
1	الامين للاستثمارات العقارية	5.000	1.500	233.3
2	مصرف بغداد	3.500	1.370	155.5
3	بغداد مواد تغليف	5.000	2.000	150.0
4	مصرف المنصور	1.400	0.620	125.8
5	المصرف الاهلي العراقي	2.430	1.100	120.9
6	مصرف الائتمان العراقي	0.790	0.360	119.4
7	الامين للاستثمار المالي	1.000	0.500	100.0
8	الوئام للاستثمار المالي	0.470	0.250	88.0
9	الخيطة الحديثة	9.750	5.800	68.1
10	العاب الكرخ السياحية	4.900	3.000	63.3

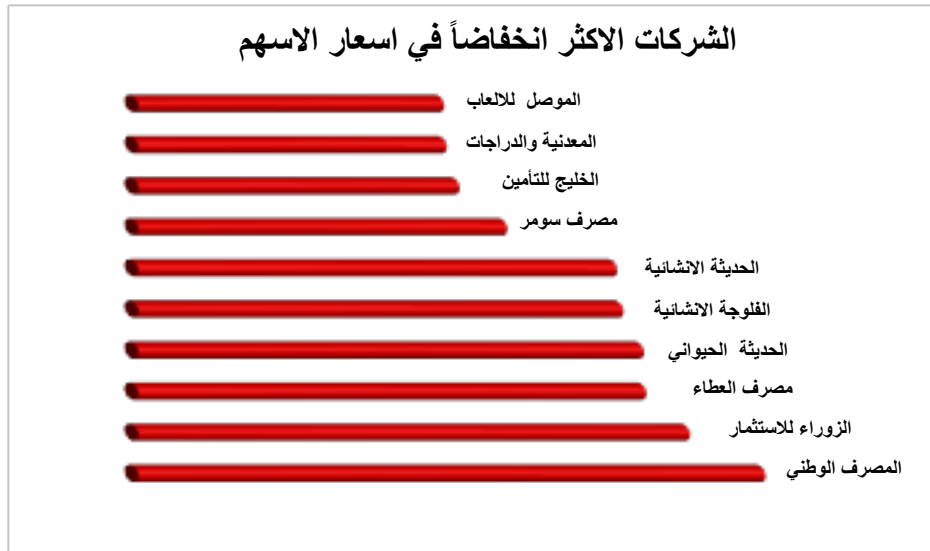
## الشركات الأكثر ارتفاعاً في اسعار الاسهم



جدول رقم (15) يبين الشركات الأكثر ارتفاعاً في اسعار اسهمها خلال عام 2023 مقارنة مع العام السابق

ت	اسم الشركة	سعر الاغلاق الحالي (دينار)	سعر الاغلاق السابق (دينار)	نسبة التغير (%)
1	المصرف الوطني الاسلامي	0.500	1.080	-53.7
2	الزوراء للاستثمار المالي	0.190	0.360	-47.2
3	مصرف العطاء الاسلامي	0.130	0.230	-43.5
4	الحديثة للانتاج الحيواني	0.380	0.670	-43.3
5	الفلوجة لانتاج المواد الانشائية	3.450	5.900	-41.5
6	المواد الانشائية الحديثة	0.590	1.000	-41.0
7	مصرف سومر التجاري	0.130	0.190	-31.6
8	الخليج للتأمين	0.290	0.400	-27.5
9	الصناعات المعدنية والدراجات	2.355	3.200	-26.4
10	الموصل لمدن الالعاب	8.600	11.650	-26.2

## الشركات الأكثر انخفاضاً في اسعار الاسهم

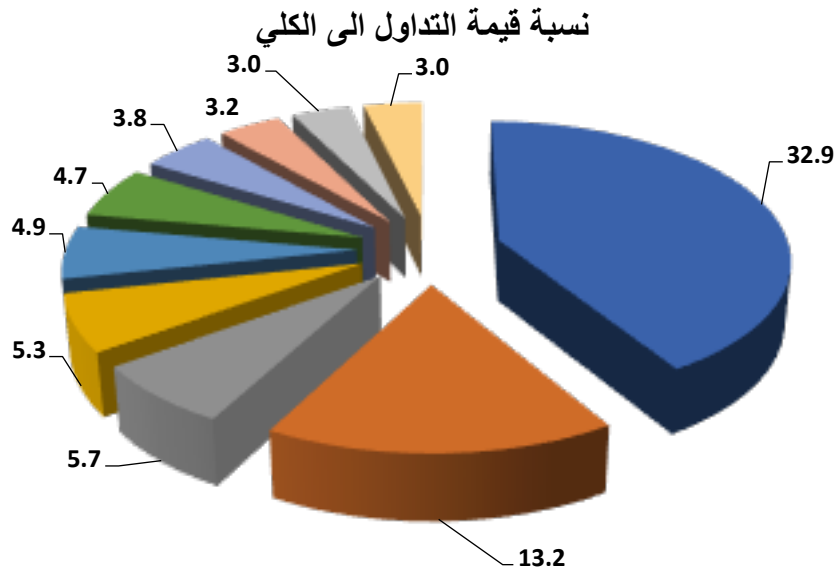


## الشركات العشر الأكثر تداولاً من حيث حجم التداول

احتلت شركة (مصرف بغداد) المركز الاول في قيمة التداول اذ بلغ ما يقارب (220.8) مليار دينار وبنسبة (32.9%) من مجموع التداول الكلي، وجاء في المركز الثاني شركة ( مصرف المستشار) اذ بلغ قيمة التداول ما يقارب (88.9) مليار دينار وبنسبة (13.2%) من مجموع التداول الكلي ، وجاء في المركز الثالث شركة (بغداد للمشروبات الغازية) اذ بلغ قيمة التداول ما يقارب (38.3) مليار دينار وبنسبة (5.7%) من مجموع التداول الكلي علماً ان قيمة التداول للشركات العشرة الاولى بلغ ما يقارب (535.0) مليار دينار وتمثل (79.6%) من مجموع التداول الكلي للسوق وبين الجدول ان (7) شركات تقع ضمن القطاع المصرفي وشركة تقع ضمن القطاع الصناعي وشركة ضمن قطاع الاتصالات وشركة ضمن قطاع الزراعي

### جدول رقم (16) بين الشركات الأكثر تداولاً من حيث قيمة التداول

ت	اسم الشركة	قيمة التداول (مليون دينار)	سعر الاغلاق (دينار)	النسبة الى الكلي (%)
1	مصرف بغداد	220,777.0	3.500	32.9
2	مصرف المستشار	88,910.6	1.000	13.2
3	بغداد للمشروبات الغازية	38,297.5	3.880	5.7
4	مصرف امين العراق	35,600.0	1.000	5.3
5	اسيا سيل للاتصالات	32,632.9	8.550	4.9
6	مصرف زين العراق الاسلامي	31,874.9	0.340	4.7
7	العراقية لانتاج البذور	25,249.8	11.440	3.8
8	مصرف اسيا العراق	21,615.3	0.900	3.2
9	مصرف التنمية الدولي	20,049.5	1.000	3.0
10	المصرف الاهلي العراقي	20,024.0	2.430	3.0
	<b>المجموع</b>	<b>535,032</b>		<b>79.6</b>
	<b>المجموع الكلي</b>	<b>671,810</b>		



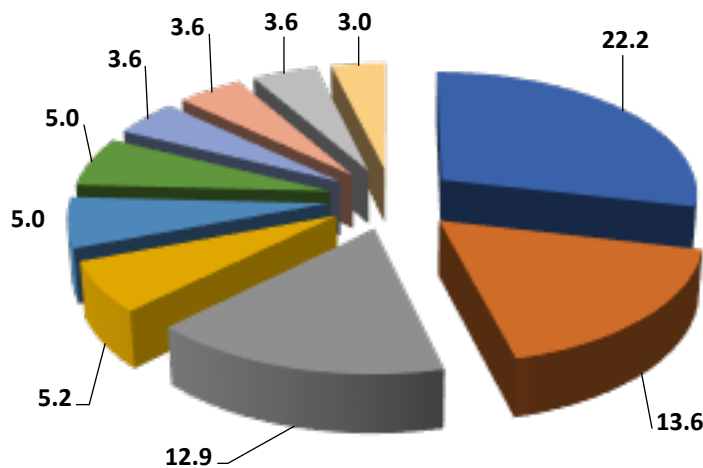
## الشركات العشر الأكثر تداولاً من حيث عدد الاسهم المتداولة

احتلت شركة (مصرف بغداد) المركز الاول في عدد الاسهم المتداولة اذ بلغ ما يقارب (152.9) مليار سهم وبنسبة (22.2%) من مجموع التداول الكلي ، وجاء في المركز الثاني شركة ( مصرف زين العراق) اذ بلغ عدد الاسهم المتداولة ما يقارب (93.8) مليار سهم وبنسبة (13.6%) من مجموع التداول الكلي ، وجاء في المركز الثالث شركة (مصرف المستشار) اذ بلغ عدد الاسهم المتداولة ما يقارب (88.9) مليار دينار وبنسبة (12.9%) من مجموع التداول الكلي. علماً أن عدد الاسهم المتداولة للشركات العشرة الاولى بلغ ما يقارب (535.4) مليار سهم وتمثل (77.6%) من مجموع التداول الكلي للسوق. وبيّن الجدول ان الشركات العشر الاولى الأكثر تداولاً تقع ضمن القطاع المصرفي

### جدول رقم (17) يبين الشركات الأكثر تداولاً من حيث عدد الاسهم المتداولة

ت	اسم الشركة	عدد الاسهم المتداولة (مليون سهم)	سعر الاغلاق (دينار)	النسبة الى الكلي (%)
1	مصرف بغداد	152,879	3.500	22.2
2	مصرف زين العراق الاسلامي	93,750	0.340	13.6
3	مصرف المستشار	88,911	1.000	12.9
4	مصرف امين العراق	35,600	1.000	5.2
5	مصرف العطاء الاسلامي	34,787	0.130	5.0
6	مصرف سومر التجاري	34,371	0.130	5.0
7	المصرف الوطني الاسلامي	25,071	0.500	3.6
8	مصرف القابض الاسلامي	24,900	0.240	3.6
9	مصرف التنمية الدولي	24,752	1.000	3.6
10	مصرف اسيا العراق	20,397	0.900	3.0
	المجموع	535,416		77.6
	المجموع الكلي	689,623		

### نسبة عدد الاسهم الى الكلي



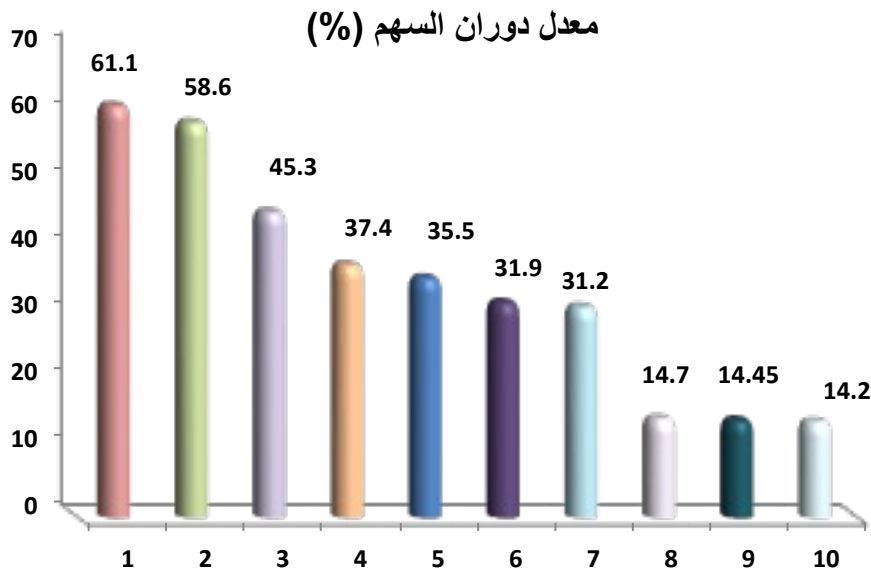
## الشركات العشر الأكثر تداولاً من حيث معدل دوران السهم

احتلت اسهم شركة (مصرف بغداد) المركز الاول من حيث معدل دوران اسهمها حيث بلغ معدل دوران السهم (61.2)، وجاء في المركز الثاني اسهم شركة ( الفلوجة الانشائية) حيث بلغ معدل دوران السهم (58.6) ، وجاءت في المركز الثالث اسهم شركة (العب الكرخ السياحية) حيث بلغ معدل دوران السهم (45.4)

### جدول رقم (17) يبين الشركات الأكثر تداولاً من حيث عدد الاسهم المتداولة

ت	اسم الشركة	عدد الاسهم المتداولة لعام 2023 (مليون سهم)	رأس مال الشركة (مليون سهم)	معدل دوران السهم (%)
1	مصرف بغداد	152,879	250,000	61.2
2	الفلوجة لانتاج المواد الانشائية	2,744	4,680	58.6
3	مدينة العب الكرخ السياحية	681	1,500	45.4
4	مصرف زين العراق	93,750	250,000	37.5
5	مصرف المستشار الاسلامي	88,911	250,000	35.6
6	المنصور للصناعات الدوائية	5,110	16,000	31.9
7	الخير للاستثمار المالي	2,189	7,000	31.3
8	الكندي لانتاج اللقاحات البيطرية	875	5,940	14.7
9	الحمراء للتأمين	3,613	25,000	14.5
10	مصرف امين العراق	35,600	250,000	14.2

ويتم احتساب معدل دوران السهم بموجب المعادلة التالية  
معدل دوران السهم = (عدد الاسهم المتداولة للشركة خلال عام 2023 / رأس مال الشركة نهاية كانون الاول 2023) × 100.



## حركة تداول اسهم الشركات لعام 2023

معدل الدوران	القيمة السوقية (مليون دينار)	عدد اسهم الشركة (مليون سهم)	نسبة التغير (%)	سعر الإغلاق السابق	سعر الإغلاق الحالي	الصفقات	قيمة التداول (مليون دينار)	الاسهم المتداولة (مليون سهم)	قطاع المصرفي
3.3	180000	250000	44.0	0.500	0.720	5,446	5521.8	8189.0	المصرف التجاري
61.2	875000	250000	155.5	1.370	3.500	11440	220,777.0	152,878.6	مصرف بغداد
2.4	172500	250000	53.3	0.450	0.690	580	4016.4	5910.4	المصرف العراقي الاسلامي
2.7	30000	250000	-14.3	0.140	0.120	1,470	849.6	6853.0	مصرف الشرق الاوسط
4.3	107500	250000	53.6	0.280	0.430	2,584	3873.5	10,756.6	مصرف الاستثمار العراقي
4.1	656100	270000	120.9	1.100	2.430	8826	20,024.0	10,969.2	المصرف الاهلي العراقي
13.7	32500	250000	-31.6	0.190	0.130	3,008	5099.2	34,370.9	مصرف سومر التجاري
3.8	50000	250000	11.1	0.180	0.200	1,882	1968.4	9,599.7	مصرف الاقتصاد للاستثمار
5.4	54000	300000	12.5	0.160	0.180	2,433	3316.1	16,178.2	مصرف الخليج التجاري
3.0	50500	252500	-4.8	0.210	0.200	1,534	1609.1	7619.8	مصرف الموصل للاستثمار
0.04	73080	252000	45.0	0.200	0.290	107	35.8	97.8	مصرف الاتحاد العراقي
0.03	340000	400000	-17.5	1.030	0.850	44	97.6	104.9	مصرف كوردستان
1.5	105000	250000	5.0	0.400	0.420	1,890	1547.3	3635.5	مصرف اشور الدولي
6.7	350000	250000	125.8	0.620	1.400	4,682	17111.1	16847.3	مصرف المنصور
2.3	24000	300000	33.3	0.060	0.080	821	510.4	6,896.0	المصرف المتحد
0.003	137500	250000	3.8	0.530	0.550	30	3.81	7.29	مصرف ايلاف
10.0	125500	251000	-53.7	1.080	0.500	26	12539.0	25070.9	المصرف الوطني الاسلامي
0.003	561000	255000	-3.9	2.290	2.200	36	14.38	6.45	مصرف جيهان الاسلامي
8.2	225000	250000	-15.1	1.060	0.900	85	21,615.3	20397.1	مصرف اسيا العراق
0.2	212500	250000	-15.0	1.000	0.850	354	512.7	619.3	مصرف الطيف الاسلامي
2.4	197500	250000	119.4	0.360	0.790	3,886	4177.3	5963.3	مصرف الائتمان العراقي
0.0005	312500	250000	-6.7	1.340	1.250	13	1.5	1.2	مصرف عبر العراق
13.9	32500	250000	-43.5	0.230	0.130	1,094	4656.66	34,786.7	مصرف العطاء الاسلامي
9.9	250000	250000	23.5	0.810	1.000	7	20049.5	24752.0	مصرف التنمية

معدل الدوران	القيمة السوقية (مليون دينار)	عدد أسهم الشركة (مليون سهم)	نسبة التغيير (%)	سعر الإغلاق السابق	سعر الإغلاق الحالي	الصفقات	قيمة التداول (مليون دينار)	المتداولة الاسهم (مليون سهم)	قطاع المصرفي
0.001	335000	250000	0.0	1.340	1.340	5	3.0	2.3	مصرف نور العراق
0.1	678199.6	260846	48.6	1.750	2.600	475	314.8	156.9	المصرف الدولي الاسلامي
10.0	60000	250000	0.0	0.240	0.240	2	5976.0	24900.0	مصرف القايف الاسلامي
0.0002	162500	250000	0.0	0.650	0.650	4	0.3	0.4	مصرف الثقة الدولي
37.5	85000	250000	0.0	0.340	0.340	10	31874.9	93749.7	مصرف زين العراق الاسلامي
0.01	250000	250000	0.0	1.000	1.000	25	22.0	21.9	مصرف الجنوب
35.6	250000	250000	0.0	1.000	1.000	18	88910.6	88910.6	مصرف المستشار
14.2	250000	250000	0.0	1.000	1.000	19	35600.0	35600.0	مصرف امين العراق
0.8	20000	250000	14.3	0.070	0.080	470	157.9	1990.1	مصرف بابل
	7,244,880	8,541,346				53306	512,787.2	647,843.0	المجموع
معدل الدوران	القيمة السوقية (مليون دينار)	عدد أسهم الشركة (مليون سهم)	نسبة التغيير (%)	سعر الإغلاق السابق	سعر الإغلاق الحالي	الصفقات	قيمة التداول (مليون دينار)	المتداولة الاسهم (مليون سهم)	قطاع التأمين
1.6	2750	5000	14.6	0.480	0.550	324	39.4	78.2	الامين للتأمين
1.5	4900	7000	1.4	0.690	0.700	82	72.9	106.6	دار السلام للتأمين
1.6	2030	7000	-27.5	0.400	0.290	159	34.0	108.5	الخليج للتأمين
0.003	2450	7000	-12.5	0.400	0.350	6	0.1	0.2	الاهلية للتأمين
14.5	23750	25000	-1.0	0.960	0.950	14	3432.8	3613.5	الحمراء للتأمين
	35,880	51,000				585	3,579.1	3,907.0	المجموع

معدل الدوران	القيمة السوقية (مليون دينار)	عدد اسهم الشركة (مليون سهم)	نسبة التغير (%)	سعر الاغلاق السابق	سعر الحالي	الصفقات	قيمة التداول (مليون دينار)	الاسهم المتداولة (مليون سهم)	قطاع الاستثمار
10.3	1500	1500	100.0	0.500	1.000	36	79.2	154.9	الامين للاستثمار المالي
0.002	900	1000	0.0	0.900	0.900	5	0.0	0.0	بين النهرين للاستثمار المالي
6.4	218.5	1150	-47.2	0.360	0.190	16	15.6	73.3	الزوراء للاستثمار المالي
31.3	1470	7000	5.0	0.200	0.210	30	444.3	2189.3	الخير للاستثمار المالي
0.5	940	2000	88.0	0.250	0.470	116	3.4	9.8	الوثام للاستثمار المالي
0.01	400	1000	-11.1	0.450	0.400	3	0.05	0.1	الباتك للاستثمارات المالية
	5,429	13,650				206	542.5	2,427.3	المجموع
معدل الدوران	القيمة السوقية (مليون دينار)	عدد اسهم الشركة (مليون سهم)	نسبة التغير (%)	سعر الاغلاق السابق	سعر الحالي	الصفقات	قيمة التداول (مليون دينار)	الاسهم المتداولة (مليون سهم)	قطاع الخدمات
45.4	7350	1500	63.3	3.000	4.900	5461	2502.2	680.7	العاب الكرخ السياحية
2.8	12900	1500	-26.2	11.650	8.600	307	437.3	42.0	الموصل لمدن الاعاب
1.7	193630	22780	-10.1	9.450	8.500	2830	4,268.5	387.6	المعمورة العقارية
4.5		2065.5	-16.1	0.560	0.470	306	52.6	92.3	النخبة للمقاولات العامة
7.1	53170.0	1300.0	48.7	27.500	40.900	1,808	3455.0	91.9	بغداد العراق للنقل العام
0.4	8250	7500	4.8	1.050	1.100	44	29.8	30.4	رحاب كربلاء
1.1	65000	13000	233.3	1.500	5.000	470	599.6	148.1	الامين للاستثمارات العقارية
0.002	3000	3000	0.0	1.000	1.000	6	0.1	0.1	ابداع شرق الاوسط
6.1	26040	14000	-0.5	1.870	1.860	583	1481.5	851.0	العراقية للنقل البري
1.0	5460	3900	35.9	1.030	1.400	114	43.3	38.5	نقل المنتجات النفطية
2.794	1276	2200	52.6	0.380	0.580	194	26.37	61.46	البادية للنقل العام
	377,047	72,746				12,123	12,896.2	2,423.9	المجموع



معدل الدوران	القيمة السوقية (مليون دينار)	عدد اسهم الشركة (مليون سهم)	نسبة التغير (%)	سعر الاغلاق السابق	سعر الاغلاق الحالي	الصفقات	قيمة التداول (مليون دينار)	الاسهم المتداولة (مليون سهم)	القطاع الصناعي
31.9	28640	16000	17.0	1.530	1.790	10386	10,339.9	5110.0	المنصهر للصناعات الدوائية
2.9	19500	2000	68.1	5.800	9.750	767	440.1	57.9	الخياطة الحديثة
10.3	7500	500	1.7	14.750	15.000	629	784.4	51.3	العراقية للسجاد والمفروشات
6.0	792821.1	204335.3	17.6	3.300	3.880	20329	38,297.5	12,210.2	بغداد للمشروبات الغازية
4.9	27255	17250	61.2	0.980	1.580	1,481	987.6	841.8	العراقية لتصنيع التمور
14.7	9504	5940	14.3	1.400	1.600	1,127	1354.3	875.1	الكندي للفاحات البيطرية
1.2	8985	1500	-1.8	6.100	5.990	95	128.3	18.2	العراقية للاعمال الهندسية
9.0	1600	1000	-17.9	1.950	1.600	203	153.4	89.5	طريق الخازر الانشائية
27.7	2355	5000	-26.4	3.200	2.355	509	748.8	277.1	الصناعات المعدنية والدراجات
8.1	22500	3186.6	-15.9	5.350	4.500	2,258	1854.4	403.0	انتاج الالبسة الجاهزة
0.5	15933	1080	150.0	2.000	5.000	91	78.2	16.2	بغداد مواد تغليف
254.1	3726	4680	-41.5	5.900	3.450	9,541	10674.1	2744.4	الفلوجة ل الانشائية
0.6	13806	1660	51.3	1.950	2.950	134	80.5	27.4	الوطنية لصناعات الاثاث
49.1	1162	16800	-17.6	0.850	0.700	1,005	618.6	814.4	الصناعات الخفيفة
2.0	13104	18000	-17.9	0.950	0.780	548	249.5	333.0	الصناعات الالكترونية
1.2	18720	7590	0.0	1.040	1.040	423	210.6	211.0	العراقية لصناعات الكارتون
0.2	4478.1	5371.1	-41.0	1.000	0.590	60	14.1	15.7	المواد الانشائية الحديثة
23.5	4834.0	12375.0	-7.2	0.970	0.900	1,242	1007.0	1259.7	الهلال الصناعية
1.6	21656.3	15187.5	-9.8	1.940	1.750	803	383.2	200.7	الصناعات الكيماوية
	1,018,079	339,456				51,631	68,404.5	25,556.5	المجموع

معدل الدوران	القيمة السوقية (مليون دينار)	عدد اسهم الشركة (مليون سهم)	نسبة التغير (%)	سعر الاغلاق السابق	سعر الاغلاق الحالي	الصفقات	قيمة التداول (مليون دينار)	الاسهم المتداولة (مليون سهم)	قطاع الفنادق
5.4	67900	7000	-2.0	9.900	9.700	3,236	3617.3	380.9	فنادق عشتار
0.5	200000	2000	7.5	93.000	100.000	250	924.4	9.5	فندق بابل
2.4	41331.6	3844.8	8.6	9.900	10.750	813	977.2	92.6	فندق بغداد
0.3	69410.2	6253.2	4.7	10.600	11.100	232	212.3	19.3	الاستثمارات السياحية
0.07	1440	240	-14.3	7.000	6.000	14	1.2	0.18	سد الموصل
5.5	116928.0	2923.2	8.1	37.000	40.000	495	5,085.1	160.2	فنادق المنصور
10.9	4478.8	376.4	28.6	9.250	11.900	530	496.1	41.0	فندق آشور
3.0	87299.1	4470	37.5	14.200	19.530	876	2,416.3	132.4	فندق فلسطين
1.01	37380.63	1734.6	43.7	15.000	21.550	192	328.4	17.464	فندق السدير
	626,168	28,842				6,638	14,058.3	853.6	المجموع
معدل الدوران	القيمة السوقية (مليون دينار)	عدد اسهم الشركة (مليون سهم)	نسبة التغير (%)	سعر الاغلاق السابق	سعر الاغلاق الحالي	الصفقات	قيمة التداول (مليون دينار)	الاسهم المتداولة (مليون سهم)	قطاع الاتصالات
1.3	2650500	310000	17.9	7.250	8.550	13183	32,632.9	4051.8	اسيا سيل للاتصالات
0.001	4373180.5	1829782.7	25.8	1.900	2.390	149	24.1	10.6	الخاتم للاتصالات
	7,023,681	2,139,783				13332	32,656.9	4,062.3	المجموع
معدل الدوران	القيمة السوقية (مليون دينار)	عدد اسهم الشركة (مليون سهم)	نسبة التغير (%)	سعر الاغلاق السابق	سعر الاغلاق الحالي	الصفقات	قيمة التداول (مليون دينار)	الاسهم المتداولة (مليون سهم)	القطاع الزراعي
5.7	460	575	-12.1	0.910	0.800	88	29.5	32.8	الاهلية للإنتاج الزراعي
1.3	2385	300	-4.8	8.350	7.950	53	32.2	3.99	الشرق الاوسط للاسماك
11.1	228800	20000	12.7	10.150	11.440	16609	25,249.8	2214.6	العراقية للإنتاج البذور

4.2	38500	5000	12.4	6.850	7.700	894	1189.4	209.1	انتاج وتسويق اللحوم
3.8	7560	360	-13.4	24.250	21.000	206	344.5	13.6	تسويق المنتجات الزراعية
0.4	7792.5	20506.5	-43.3	0.670	0.380	249	39.8	75.1	الحديثة للإنتاج الحيواني
	285,497	46,742				18,099	26,885.1	2,549.2	المجموع
	16,616,661	11,233,563				155920	671,809.9	689,622.8	المجموع الكلي

## دائرة الإفصاح المالي

تعد دائرة الإفصاح المالي الدعامة الأساسية في اظهار حقيقة الوضع المالي للشركات المساهمة المدرجة في سوق العراق للاوراق المالية حيث تساعد في رفع مستوى الشفافية من خلال توفير واتاحة وتوصيل المعلومات التي تهم المساهمين والمستثمرين في اسواق الاوراق المالية وتعزيز ثقة المتعاملين في اتخاذ القرارات الاستثمارية الملائمة وكانت أبرز الانجازات خلال عام 2023.

1. تم استلام التقارير والبيانات المالية السنوية والفصلية من قبل الشركات المساهمة المدرجة في سوق العراق للاوراق المالية ومراجعتها ودراستها وتحليلها والتأكد من انها معدة وفقاً للمعايير الصادرة من مجلس المعايير المحاسبية والرقابية في العراق وللمعايير المحاسبية الدولية بالنسبة للمصارف ومدققة حسب معايير التدقيق النافذة والتأكد من تقديمها ضمن المدة المحددة بالقانون واللائحة التنظيمية رقم (8) افصاح الشركات المدرجة الصادرة عن الهيئة ومتابعة الشركات بخصوص طريقة عرض البيانات المالية والشكلية التي يجب ان تكون عليها البيانات وفق (ملحق اللائحة التنظيمية رقم 8 شكل ومحتوى البيانات المالية السنوية والفصلية)

2. تم مخاطبة الشركات المساهمة حول ضرورة متابعة تقديم البيانات واجراء التعديلات على الاخطاء التي تم اكتشافها وتصحيحها واعادة ارسالها للهيئة ل يتم نشرها على الموقع الالكتروني للهيئة ومخاطبة الوزارات والجهات الحكومية التي لديها نسب مؤثرة في الشركات المساهمة المختلطة بخصوص حث الشركات على تقديم البيانات ضمن المدة القانونية المشار اليها في القانون واللوائح التنظيمية الصادرة عن الهيئة هذا بالاضافة الى استمرار المتابعة مع ديوان الرقابة المالية بشأن الاسراع في انجاز وتدقيق البيانات المالية للشركات المساهمة المختلطة المدرجة في سوق العراق للاوراق المالية

3. تم توجيه كتب شكر وتقدير الى الشركات الخمسة الاوائل التي قدمت حساباتها الختامية للسنة المالية المنتهية في 31/12/2022 بوقت مبكر وهي كما يلي

- شركة بين النهدين للاستثمارات المالية
- مصرف المنصور
- شركة بغداد للمشروبات الغازية
- المصرف الاهلي العراقي
- شركة النخبة للمقاولات العامة

4. الغرامات: تم استحصال الغرامات التأخيرية من قبل الشركات المساهمة المدرجة في سوق العراق للاوراق المالية بسبب مخالفتها للائحة التنظيمية رقم (8) افصاح الشركات المدرجة وذلك عن تأخر تقديم الافصاحات السنوية والفصلية حيث بلغ مجموع الغرامات التي تم استلامها خلال عام 2023 بمبلغ (56.050.000) ستة وخمسون مليون وخمسون الف دينار

5. اجتماعات الهيئات العامة / بلغ عدد اجتماعات الهيئات العامة التي عقدتها الشركات المساهمة المدرجة خلال العام 2023 والتي شاركت الهيئة في حضورها والبالغ عددها (89) اجتماع والذي كان اغلبها لمناقشة التقارير السنوية للادارة والحسابات الختامية وتقارير مراقبي الحسابات والامور المتعلقة بمقسوم الارباح ومعالجة الخسائر وزيادة رؤوس الاموال وتعيين مراقبي الحسابات وتعيين لجنة مراجعة الحسابات واعتماد اسلوب التصويت التراكمي عند التصويت في اجراء الانتخابات وامور اخرى يتم اضافتها من قبل من يملكون نسبة 10% من رأسمال الشركة لاضافتها والتصويت عليها

6. طلبات التمديد : ساهم قرار التمديد الذي اقرته الهيئة في 18/1/2021 في تقليل عدد الشركات التي كانت موقوفة في السنوات السابقة بسبب تاخر اجراءات التدقيق من قبل ديوان الرقابة المالية حيث بلغ عدد الشركات التي قدمت طلبات لتمديد تقديم الحسابات الختامية لسنة 2022 وتم منحها مدة سنة لتقديم حساباتها الختامية



(15) شركة وهي كل من ( شركة العراقية لانتاج وتسويق اللحوم ، العراقية لتسويق وتصنيع التمور ، الفلوجة الانشائية ، العراقية للأعمال الهندسية ، تسويق المنتجات الزراعية ، الكندي لانتاج اللقاحات ، فندق بغداد ، فندق المنصور ، فندق عشتار ، صناعات معدنية والدراجات ، فندق بابل ، العراقية لصناعة وتجارة الكارتون ، الاستثمارات السياحية ، الألبسة الجاهزة )

7. بلغ عدد الشركات المدرجة في سوق العراق للأوراق المالية (103) شركة مساهمة مقسمة حسب القطاعات وهي كما يلي

1. القطاع المصرفي ( 42 ) شركة.
2. قطاع الاتصالات ( 2 ) شركة .
3. القطاع الصناعي ( 20 ) شركة .
4. قطاع الفنادق والسياحة ( 9 ) شركة .
5. قطاع الخدمات ( 11 ) شركة .
6. القطاع الزراعي ( 8 ) شركة.
7. قطاع الاستثمار المالي ( 6 ) شركة.
8. قطاع التأمين ( 5 ) شركات .

### جدول رقم (18) يبين الشركات التي تم غلق وفتح التداول على اسهمها خلال العام 2023

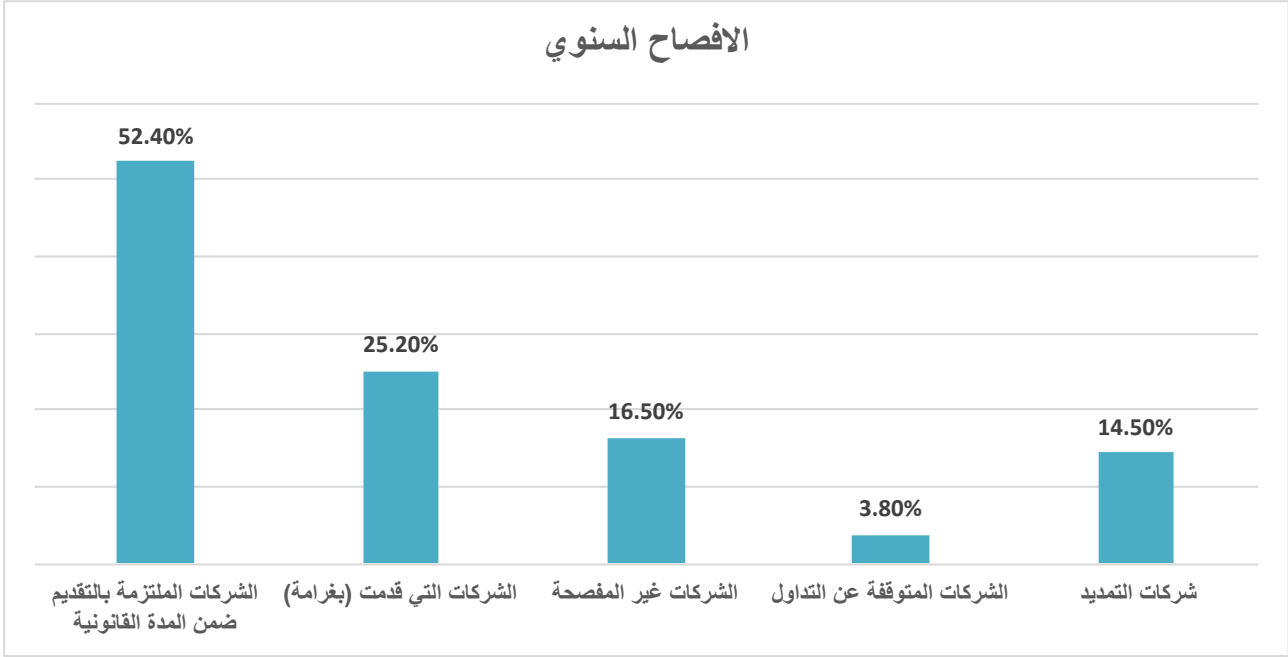
اسم الشركة	تاريخ الايقاف	سبب الايقاف	تاريخ فتح التداول
فندق عشتار	7/8/2022	عدم تقديم الحسابات الختامية 2021	3202/3/21
المصرف المتحد	6/9/2022	عدم تقديم الحسابات الختامية 2021	3202/1/21
الصناعات الكيماوية العصرية	2/1/2023	عدم تقديم افصاح الفصل الثالث 2022	3202/1/21
مصرف كوردستان	7/8/2022	عدم تقديم الحسابات الختامية 2021	3202/4/52
الصناعات الكيماوية والبلاستيكية	7/8/2022	عدم تقديم الحسابات الختامية 2021	3202/4/01
مصرف اشور	3/9/2023	عدم تقديم الحسابات الختامية 2022	3202/21/4
مصرف المتحد	3202/9/3	عدم تقديم الحسابات الختامية 2022	3202/11/5
الصناعات الكيماوية والبلاستيكية	3202/9/3	عدم تقديم الحسابات الختامية 2022	3202/21/71
الهلال الصناعية	3202/9/3	عدم تقديم الحسابات الختامية 2022	3202/21/71
الحمراء للتأمين	3202/7/62	عدم تقديم افصاح الفصل الاول 2023	3202/8/8
دار السلام للتأمين	3202/7/62	عدم تقديم افصاح الفصل الاول 2023	3202/9/5



جدول رقم (19) يبين الشركات التي استمر غلق التداول على أسهمها خلال سنة 2023

اسم الشركة	تاريخ الايقاف	سبب الايقاف
مصرف الراجح	14/9/2021	استمرار الايقاف استنادا الى كتاب البنك المركزي العراقي 16/2857 في 8/11/2021
مصرف الشمال	30/10/2022	المصرف تحت وصاية البنك المركزي العراقي.
مصرف كوردستان	26/7/2023	عدم تقديم البيانات المالية للفصل الأول والفصل الثالث لسنة 2023 والحسابات الختامية لسنة 2022
العراقية لنقل المنتجات النفطية والبضائع	6/7/2023	استنادا الى قرار الهيئة المرقم 13/10/2023
مصرف دار السلام	9/8/2016	المصرف تحت وصاية البنك المركزي العراقي وقد تم شطب ادراج الشركة في سوق العراق للأوراق المالية حسب قرار مجلس الهيئة المرقم 5/13 بتاريخ 27/4/2023

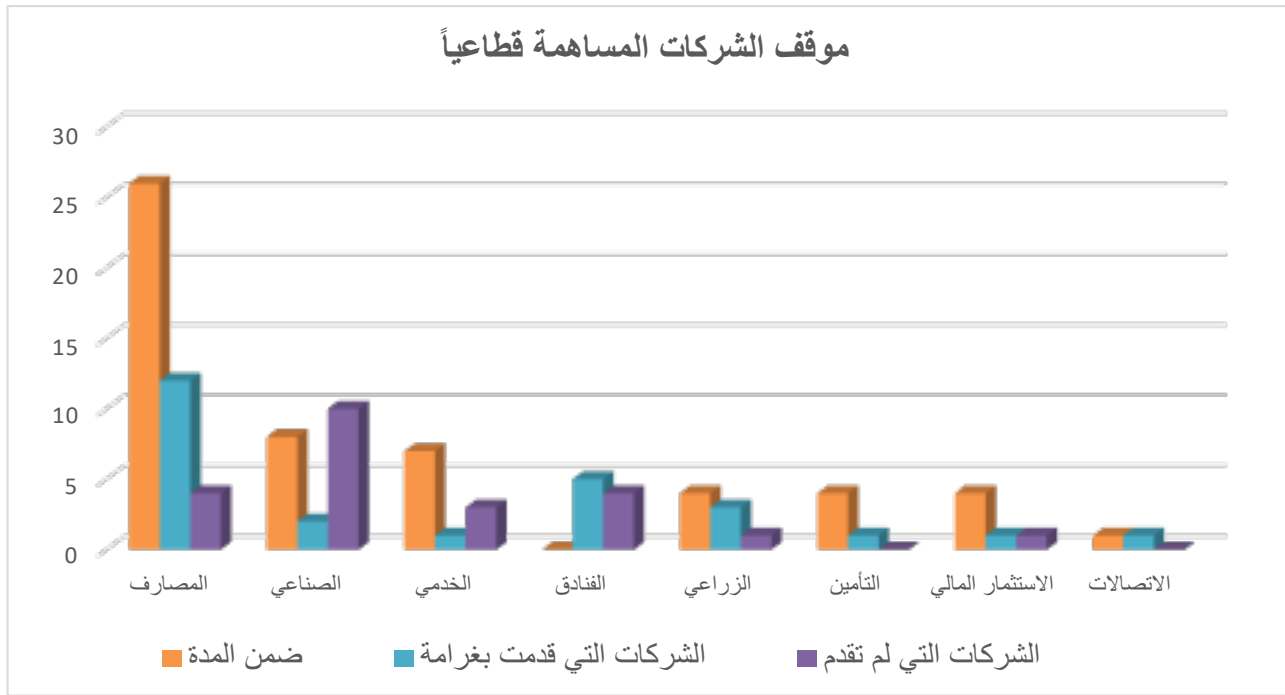
الافصاح السنوي



• جدول رقم (21) يبين موقف الشركات المساهمة المدرجة من حيث تقديم البيانات المالية السنوية قطاعياً:

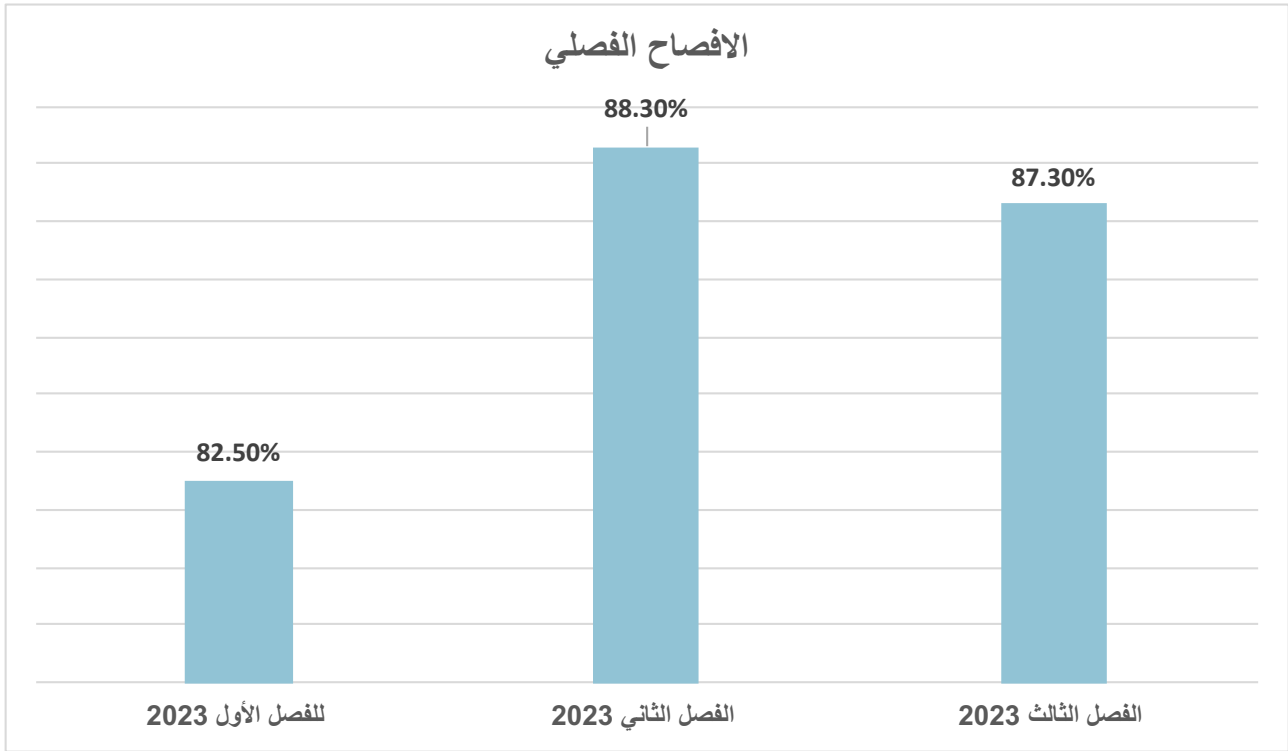
ت	القطاع	ضمن المدة	الشركات التي قدمت بغرامة	الشركات التي لم تقدم	مجموع الشركات
١	المصارف	26	12	٤	42
٢	الصناعي	8	2	10	20
٣	الخدمي	7	1	3	11

9	4	5	0	الفنادق	٤
8	1	3	4	الزراعي	٥
5	-	1	4	التأمين	٦
6	1	1	4	الاستثمار المالي	٧
2	-	1	1	الاتصالات	٨
103	23	26	54	المجموع	



### جدول رقم (22) يبين الشركات التي قدمت البيانات المالية الفصلية لعام 2023

النسبة الى الشركات المدرجة	عدد الشركات	البيانات الفصلية	ت
% 82.5	85	الشركات التي قدمت بياناتها المالية للفصل الأول 2023	١
% 88.3	91	الشركات التي قدمت بياناتها المالية للفصل الثاني 2023	٢
% 87.3	90	الشركات التي قدمت بياناتها المالية للفصل الثالث 2023	٣

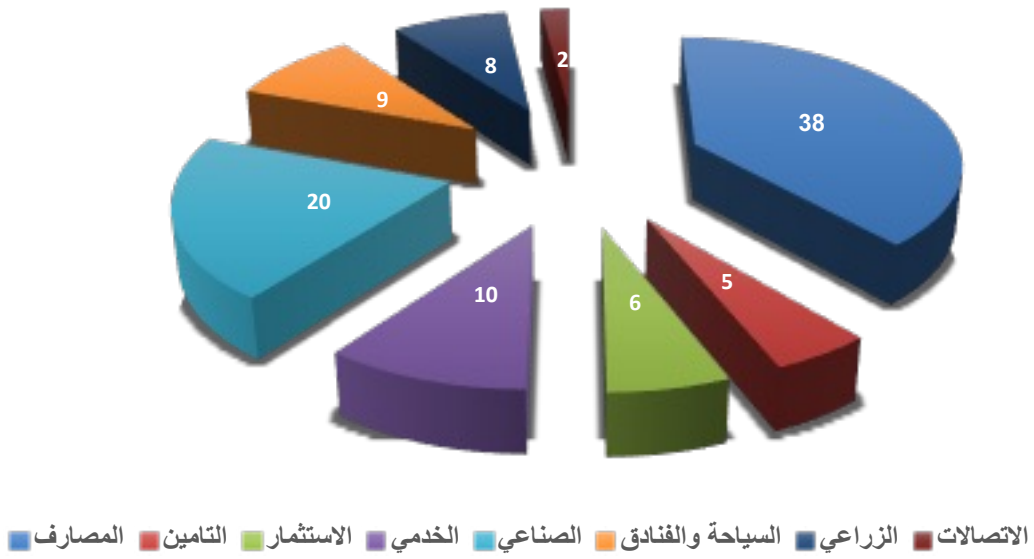


**جدول رقم (23) يبين اعداد الشركات المتداولة والمتوقفة حسب القطاعات**

ت	القطاع	اجمالي عدد الشركات	الشركات المتداولة	الشركات المتوقفة
1	المصارف	42	38	4
2	التأمين	5	5	-
3	الاستثمار	6	6	-
4	الخدمي	11	10	1
5	الصناعي	20	20	-
6	السياحة والفنادق	9	9	-
7	الزراعي	8	8	-
8	الاتصالات	2	2	-
	المجموع	103	98	5



## الشركات المتداولة



جدول رقم (24) يبين الشركات التي استمر نقل تداولها الى منصة الشركات غير المفصحة:

اسم الشركة	ت	اسم الشركة	ت
نقل المنتجات النفطية	10	الحديثة للأنتاج الحيواني	1
العراقية للنقل البري	11	مصرف بابل	2
الباتك للاستثمار	12	مصرف الشمال	3
الوثام للأستثمار	13	فندق فلسطين	4
الخير للاستثمار	14	فندق السدير	5
الصناعات الكيماوية	15	الصناعات الالكترونية	6
الهلال الصناعية	16	صناعات الكارتون	7
الانشائية الحديثة	17	الصناعات الخفيفة	8
		البادية للنقل العام	9

## دائرة الرقابة والتفتيش

تقوم دائرة الرقابة والتفتيش بمراقبة مدى التزام الجهات الخاضعة لاحكام قانون الأوراق المالية والتعليمات الصادرة بموجبه وادناه أبرز أنشطتها خلال العام 2023:-

### اولا - الرقابة على شركات الوساطة

1. الزيارات التفتيشية: تم اعداد خطة للزيارات التفتيشية بواقع (38) شركة من ضمنها فروع شركة الربيع للوساطة في محافظة أربيل والسليمانية خلال عام 2023 وتم تنفيذ الخطة بنسبة (100%)، واتخاذ الاجراءات المناسبة بصدد المخالفين منها واحالتهم الى التحقيق



2. الملاءة المالية: تم تدقيق الحسابات الختامية والفصلية وموازن المراجعة الشهرية (38) شركة ومخاطبة الشركات في حالة وجود ملاحظات او مخالفات ويتم اتخاذ الاجراءات المناسبة وحسب كل حالة (توجيه، تحقيق، تغريم)

3. إحالة الشركة الى التحقيق الإداري في الهيئة والتوصية بأبطال إجراءات البيع واحالة الشركة ( حالة اشتباه ) الى مكتب مكافحة غسل وتمويل الإرهاب

4. المصادقة على قرار سوق العراق للأوراق المالية بشطب شركة الوفاق للوساطة لمخالفاتها لتعليمات الهيئة.

5. الغرامات: تم فرض الغرامات على شركات الوساطة لمخالفاتها للتعليمات لعام 2023 حيث بلغ مقدار الغرامات (10.125.000) دينار

### ثانياً: الرقابة على السوق ومركز الايداع والتداول: -

1. الأشخاص المطلعين: هم الأشخاص الذين يطلعون على المعلومات الداخلية بحكم مناصبهم أو وظائفهم أو ملكياتهم أو علاقاتهم بشكل مباشر أو غير مباشر بمن يحوز المعلومات الداخلية ويشمل (أعضاء مجلس الإدارة ومستشاريهم والمدير المفوض والمدير المالي والمدقق الداخلي والخارجي واي شخص اخر يحصل على تلك المعلومات ، وكانت النشاطات المتعلقة بالأشخاص المطلعين خلال العام 2023 كمايلي  
تحديث بيانات الاشخاص المطلعين لشركات الوساطة و للشركات المساهمة ورفع توصية بتقديم الشركات المخالفة للتعليمات رقم (16) الاشخاص المطلعين المادة (2،أ،ب). ومتابعة تداولاتهم بشكل يومي من خلال برنامج مخصص لذلك وتوجيه عدة مخاطبات الى مجلس محافظي سوق العراق للأوراق المالية لبيان اجراءاتهم المتخذة بخصوص تداول الاشخاص المطلعين المخالفين

2. الأوامر الخاصة (الأوامر المتقابلة المقصودة) : - هي عقد او مجموعة من العقود التي ينفذها وسيط واحد او وسيطين لمستثمرين مختلفين بيعاً او شراءً على ورقة مالية في الزمن الاضافي لجلسة التداول من 1:00 – 1:30 وينفذ الامر المتقابل المقصود واوامر الصفقات الكبيرة بين عدة وسطاء) وتقوم الدائرة بالاطلاع على الاوليات المرسله من قبل السوق لتنفيذ العقد الخاص ومتابعة مدى انسجامه مع التعليمات النافذة بهذا الخصوص وقد بلغ عدد الاوامر الخاصة لهذا العام ( 66 ) عقد خلال عام 2023 وهي كما في الجدول ادناه

### • جدول رقم (25) يبين الأوامر الخاصة لعام 2023

ت	اسم الشركة	السعر المنفذ	عدد الأسهم ( مليون دينار )	قيمة الأسهم ( مليون دينار )
1	مصرف القابض الإسلامي	0.240	24900	5976.0
2	مصرف امين العراق الإسلامي	1.000	35600	35600.0
3	اسيا سيل	7.590	79.2	601.3
4	مصرف بغداد	1.270-1.260-2.340	133587.7	173990.6
5	مصرف زين العراق	0.340	93749.6	31874.9
6	مصرف اسيا العراق	1.060	15166	16076.0
7	شركة الخير للاستثمار المالي	0.200	1856.4	371.3
8	مصرف التنمية	0.810	24750	20047.5
9	مصرف المستشار الإسلامي	1.000	88900.6	88900.6
10	المصرف الوطني الإسلامي	0.500	25050	12525.0
11	الحمراء للتأمين	0.950	3600	3420.0

6746.8	6680	1.010	مصرف المنصور	12
3574.8	5180.9	0.690	المصرف العراقي الإسلامي	13
399,704.8	459,100.4			

بلغ عدد الصفقات الكبيرة المنفذة خلال عام 2023 ( 38 ) صفقة بصيغة الأوامر المتقابلة المقصودة والاوامر الخاصة على اسهم ( 13 ) شركة مساهمة وبعده عقود (66) عقد فقط وتم تدقيقها وفق الضوابط الخاصة بذلك

### ثالثاً : قامت دائرة الرقابة والتفتيش خلال العام بالقيام بالعديد من الأنشطة منها :

1. حضور اجتماع في فندق بابل مع ممثلي البنك الدولي بخصوص تقرير الاعمال ( لجنة حماية حقوق الأقلية في الشركات المساهمة المدرجة
2. حضور اجتماعين في الهيئة مع ممثلي سوق العراق والوسطاء ومجلس محافظي السوق حول تغيير فترة التسوية المالية T+2.
3. حضور اجتماعات اتحاد هيئات الاوراق المالية العربية ( Online).
4. حضور اجتماع في سوق العراق حول POS يتناول مناقشة الية التسوية المالية T+2.
5. اجتماع اللجنة المكلفة بوضع ضوابط OTC .
6. اجتماع اللجنة التحقيقية المتعلقة بأحدي شركات الوساطة والتوصية بخصوص المخالفات التي اركبتها تلك الشركة
7. حضور اجتماع اللجنة العراقية التركية برئاسة وزارة الموارد المائية في فندق الرشيد.
8. حضور اجتماع مع ممثلي بنك الاردن حول تعليمات الحافظ الامين.
9. حضور اجتماع ONLINE مع ممثلي البورصة المصرية حول نظام OMS الخاص بالتداول عن بعد.
10. حضور اجتماعين في مقر الأمانة العامة لمجلس الوزراء حول تقرير البنك الدولي ( المال والاعمال – لجنة حقوق الأقلية في الشركات المساهمة المدرجة )
11. حضور اجتماع اللجنة العراقية الإيرانية في مقر وزارة التجارة.
12. تدقيق إجراءات انتخابات مجلس المحافظين واجتماع الهيئة العامة لسوق العراق للأوراق المالية.
13. حضور اجتماع مع السيد وزير الاتصالات بخصوص ادراج الرخصة الرابعة .
14. اجتماعات اللجنة المكلفة بخصوص فتح فروع لسوق العراق للأوراق المالية في السليمانية .
15. حضور اجتماع مع رئيس هيئة الاعلام والاتصالات حول الية ادراج شركات الهاتف النقال ومعالجة نقط الخلل بهذا الخصوص والتواصل معهم لاحقاً لانجاز ما هو مطلوب
16. القيام بزيارات تفتيشية الى مركز الإيداع وسوق العراق للأوراق المالية للتأكد من مدى التزامهم بالانظمة والتعليمات

## دائرة نظم الاسواق

تقوم دائرة نظم الاسواق بمتابعة تنفيذ القانون والتعليمات الصادرة عن الهيئة الخاصة بتنظيم ادراج وشطب الشركات المساهمة، ايقاف واعادة الشركات بعد اجتماع الهيئة العامة ، وضوابط تدقيق الوكالات وسندات الانابة في اجتماعات الهيئة العامة لكافة الشركات المساهمة ، وفيما يلي ملخص عن اعمالها

1. متابعة ادراج أسهم الزيادة في راس مال الشركات المدرجة في سوق العراق للاوراق المالية استناداً الى تعليمات رقم (2) (مواعيد ايقاف واعادة تداول لاسهم الشركات المدرجة) وكانت كالآتي



جدول رقم (26) يبين الزيادة في رؤوس أموال الشركات :

اسم الشركة	تاريخ الاجتماع	نوع الزيادة	رأس المال قبل الزيادة	رأس المال بعد الزيادة
شركة الحمراء للتأمين	24/12/2022	55 /أولا اكتتاب	7.000.000.000	25.000.000.000
مصرف امين العراق الاسلامي	7/1/2023	55/اولاً	222.500.000.000	250.000.000.000
الفلوجة الانشائية	30/12/2021	55 /أولا اكتتاب	3.120.000.000	4.680.000.000
الوطنية لصناعات الأثاث المنزلي	15/2/2023	55 /اولا	1.660.000.000	3.320.000.000 لم تكتمل الاجراءات لغاية الان
المصرف الأهلي العراقي	16/4/2023	55 /ثانياً	270.000.000.000	300.000.000.000
فندق بغداد	18/6/2023	55 /ثانياً	3.844.800.000	4.000.000.000
مصرف الجنوب	24/8/2023	55 /أولاً	250.000.000.000	510.000.000.000
الامين العقارية	9/8/2023	55/ثانياً	6.960.000.000	13.000.000.000
مصرف الاقليم	26/9/2023	55/ثانياً	250.000.000.000	300.000.000.000
مصرف العربية الإسلامي	6/10/2022	55 /اولاً	250.000.000.000	300.000.000.000 لم تكتمل الإجراءات لغاية الان
المصرف الوطني الاسلامي	17/10/2023	55 /أولاً	251.000.000.000	301.000.000.000 انتهت الاجراءات في 7/1/2024
مصرف الاستثمار	19/10/2023	55 /ثانياً	250.000.000.000	257.147.995.943
رحاب كربلاء العقارية	10/10/2023	55/اولاً	7.500.000.000	7.950.000.000 لم تكتمل لحد الان
مصرف التنمية	26/10/2023	55 /ثانياً	250.000.000.000	300.000.000.000
مصرف بغداد	22/11/2023	55/ثانياً	250.000.000.000	300.000.000.000
مصرف امين العراق الاسلامي	30/11/2023	55/اولاً	250.000.000.000	300.000.000.000
مصرف جيهان الاسلامي	18/11/2023	55 /أولاً وثانياً	255.000.000.000	305.000.000.000 لم تكتمل الإجراءات لغاية الان
مصرف المنصور	19/12/2023	55 /أولاً وثانياً وثالثاً	250.000.000.000	300.000.000.000 لم تكتمل الإجراءات لغاية الان

1. شطب وإدراج الشركات المساهمة المدرجة:

يتم دراسة طلبات الإدراج المقدمة من الشركات المساهمة الراغبة في الإدراج وفقاً إلى اللائحة التنظيمية رقم (6) السوق النظامي واللائحة التنظيمية رقم (15) السوق الثاني ورفع التوصيات بها، أما شطب أسهم الشركات المساهمة المدرجة من التداول فيتم في حالات معينة أو بناءً على طلب الشركة وفقاً إلى اللائحة التنظيمية رقم (3) وتم خلال هذا العام

أ. شطب إدراج مصرف دار السلام .

ب. الموافقة على طلب إدراج شركة بابل للإنتاج الحيواني في سوق العراق للأوراق المالية .

ج. اصدار الموافقة المبدئية على طلب اعفاء شركة نينوى الغذائية وشركة التعبئة والتعليب العراقية من الغرامات لغرض ادراجهم في السوق

## 2. النزول من السوق النظامي الى السوق الثاني او الصعود من السوق الثاني الى السوق النظامي:

يتم دراسة مدى توفر شروط نزول الشركة الى السوق الثاني او الصعود الى السوق النظامي بداية كل سنة وفقاً للمادة رقم ( 4 ) من اللائحة التنظيمية رقم ( 15 ) وتم في صدد الموضوع الاتي  
أ. الموافقة على صعود مصرف الاتحاد وشركة دار السلام للتأمين ومصرف الاقتصاد الى المنصة النظامية.  
ب. الموافقة على نقل شركة الأمين للاستثمارات العقارية وشركة بغداد لصناعة مواد التعليب ومصرف عبر العراق للاستثمار الى السوق الثاني

## 3. الوكالات والانابات:

استناداً الى قانون رقم (17) لسنة 2019 قانون تعديل قانون الشركات رقم (21) لسنة 1997 والذي تم بموجبه تعديل المادة (91) الذي اناط بالهيئة ( ايداع الوكالات والانابات ) لحضور اجتماع الهيئة العامة للشركات قبل ثلاثة ايام من موعد اجتماع الهيئة على الاقل وتحديد ضوابط شكل سند الانابة ومحتوياته وكيفية اعداده و مسؤولية عن صحته ، حيث تقوم الهيئة باستلام الوكالات والانابات وتدقيقها والتأكد من صحتها ومن ثم توثيقها وتسليمها الى الشركة او الوكيل او المناب قبل انعقاد الاجتماع . وكانت كما في الجدول الاتي

الفصل	عدد الوكالات والانابات	اجور تدقيق الوكالات والانابات ( دينار )
الفصل الاول	60	4.200.000
الفصل الثاني	55	5,400,000
الفصل الثالث	197	12.650.000
الفصل الرابع	322	19.000.000
المجموع	634	41.250.000

## 1. اجتماعات الهيئة العامة للشركات المساهمة

تعد الهيئة العامة للشركات المساهمة اعلى سلطة في الشركة، وتقوم هيئتنا بمتابعة وحضور اجتماعات الهيئات العامة للشركات المدرجة في السوق وادناه الاجتماعات التي يتم حضورها من قبل دائرتي (الافصاح المالي و نظم الاسواق) خلال عام 2023:

• جدول رقم (27) يبين اجتماعات الهيئة العامة للشركات المساهمة المدرجة في سوق العراق للاوراق المالية:

## أ. القطاع المصرفي

ت	اسم الشركة	تاريخ الاجتماع	اهم الفقرات
1	مصرف امين العراق الاسلامي	7/1/2023	- مناقشة الحسابات المالية لعام 2021 - زيادة راس مال بنسبة %12.4 وفق المادة 55 / اولاً - انتخاب 7 اعضاء اصليين ومثلهم احتياط
		28/9/2023	- مناقشة الحسابات المالية لعام 2022 - زيادة رأس المال بنسبة %20 وفق المادة 55 / اولاً



2	مناقشة الحسابات المالية لعام 2021 توزيع ارباح بنسبة 5%	9/1/2023	مصرف اشور
3	انتخاب 7 أعضاء اصليين ومثلهم احتياط تعيين مراقب حسابات لسنة 2023	10/2/2023	مصرف الشرق الاوسط
	مناقشة حسابات ختامية لسنة 2021 و 2022 تدوير الأرباح المتراكمة لسنة 2021 و 2022	21/11/2023	
4	مناقشة كتاب البنك المركزي المؤرخ في 5/10/2022 المتضمن عدم توزيع أرباح لمدة عشر سنوات قادمة ورصدها كمخصص للأستثمارات ابتداءً من عام 2022. الاطلاع على تقرير تقييم أداء واعمال مجلس الإدارة 2021	20/2/2023	مصرف القابض الاسلامي
	مناقشة حسابات ختامية لسنة 2022	14/12/2023	
5	مناقشة الحسابات المالية لعام 2022 توزيع ارباح بنسبة 4.25% من الفائض المتراكم مناقشة حسابات ختامية لسنة 2022	5/4/2023	مصرف المنصور
	زيادة رأس المال وفق المادة 55 / اولاً وثانياً وثالثاً	19/12/2023	
6	مناقشة الحسابات المالية لعام 2022 زيادة رأس المال حسب الفقرة 55 / ثانياً	16/4/2023	المصرف الأهلي العراقي
7	مناقشة الحسابات المالية لعام 2022	7/5/2023	مصرف الاقتصاد
8	مناقشة الحسابات المالية لعام 2022 توزيع ارباح بمقدار 9 مليار دينار	23/5/2023	المصرف الدولي
9	مناقشة الحسابات المالية لعام 2022	28/5/2023	مصرف الثقة
10	توزيع ارباح بنسبة 12% مناقشة الحسابات المالية لسنة 2022	3/6/2023	مصرف الائتمان
11	مناقشة الحسابات المالية لسنة 2022	4/7/2023	مصرف الخليج
12	مناقشة الحسابات المالية لعام 2022 انتخاب 7 اعضاء اصليين ومثلهم احتياط	13/7/2023	مصرف عبر العراق
	دمج مع مصرف نور العراق واختيار أسم مصرف الاعمار الاسلامي	11/10/2023	
13	انتخاب 7 أعضاء اصليين ومثلهم احتياط مناقشة حسابات ختامية لسنة 2022 تخصيص مبلغ (1 مليار) احتياطي توسعات . حجز نسبة 5% احتياطي الزامي وتدوير باقي الارباح كفائض متراكم.	25/7/2023	مصرف الطيف الاسلامي
	مناقشة الحسابات المالية لعام 2021 انتخاب مجلس إدارة جديد	31/7/2023	
14	مناقشة الحسابات المالية لعام 2022 زيادة رأس المال (55/اولاً) بنسبة 104%	24/8/2023	مصرف الجنوب الاسلامي

16	المصرف التجاري العراقي	10/9/2023	- مناقشة الحسابات المالية لعام 2022 - انتخاب مجلس ادارة تكميلية والموافقة الى التحول مصرف إسلامي.
17	مصرف المستشار الاسلامي	19/9/2023	مناقشة الحسابات المالية لعام 2022
18	مصرف الاقليم التجاري	26/9/2023	- مناقشة الحسابات المالية لعام 2022 - زيادة رأس المال وفق المادة 55 / ثانياً
19	مصرف الاتحاد العراقي	5/10/2023	- انتخاب مجلس ادارة جديد - مناقشة الحسابات الختامية لسنة 2022
20	مصرف الموصل	8/10/2023	- مناقشة الحسابات الختامية لسنة 2022
21	مصرف المشرق العربي	2/10/2023	- مناقشة الحسابات الختامية لسنة 2022
22	مصرف العربية الاسلامي	6/10/2023	- مناقشة حسابات ختامية لسنة 2022 - زيادة رأس المال وفق المادة 55 / اولاً
23	مصرف اربيل	7/10/2023	مناقشة حسابات ختامية لسنة 2022
24	مصرف العطاء	12/10/2023	مناقشة حسابات ختامية لسنة 2022
25	المصرف الوطني الاسلامي	17/10/2023	- مناقشة حسابات ختامية لسنة 2022 - زيادة رأس المال (50 مليار) وفق المادة 55 / اولاً
26	مصرف نور العراق	18/10/2023	- دمج مع مصرف عبر العراق واختيار اسم مصرف الاعمار الإسلامي. - مناقشة الحسابات المالية لسنة 2022
27	مصرف الاستثمار العراقي	19/10/2023	- مناقشة حسابات ختامية لسنة 2022 - زيادة رأس المال وفق المادة 55 / ثانياً - انتخاب مجلس إدارة جديد
28	مصرف التنمية الدولي	26/10/2023	زيادة رأس المال وفق المادة 55 / ثانياً
29	المصرف العراقي الاسلامي	11/11/2023	مناقشة مناقشة حسابات ختامية لسنة 2022
30	مصرف سومر التجاري	12/11/2023	- مناقشة حسابات ختامية لسنة 2022 - توزيع أرباح.
31	مصرف جيهان الاسلامي	18/11/2023	- مناقشة حسابات ختامية لسنة 2022 - زيادة رأس المال وفق المادة 55 / اولاً وثانياً
32	مصرف بغداد	22/11/2023	- مناقشة حسابات ختامية لسنة 2022 - زيادة رأس المال وفق المادة 55 / ثانياً - انتخاب مجلس إدارة جديد - توزيع أرباح %7.5 من رأس المال
33	مصرف اسيا العراق	3/12/2023	- مناقشة حسابات ختامية لسنة 2022
34	مصرف ايلاف الاسلامي	14/12/2023	- مناقشة حسابات ختامية لسنة 2021 و 2022 - انتخاب مجلس إدارة



ت	اسم الشركة	تارىخ الاجتماع	اهم الفقرات
1	فنادق عشتار	11/1/2023	- انتخاب 5 اعضاء اصليين ومثلهم احتياط - مناقشة حسابات ختامية لسنة 2020
2	الوطنية للاستثمارات السياحية	7/2/2023	- مناقشة حسابات ختامية 2021 - توزيع ارباح 32%
3	فنادق المنصور	19/3/2023	- مناقشة حسابات ختامية 2021 - انتخاب خمسة اعضاء اصليين ومثلهم احتياط
4	فندق بغداد	18/6/2023	- توزيع ارباح بنسبة 50% - زيادة رأس المال حسب المادة 55 / ثانياً - مناقشة حسابات سنوية 2021
		10/10/2023	- انتخاب مجلس إدارة جديد اصليين واختياط
		24/12/2023	- توزيع ارباح 49% - مناقشة حسابات ختامية لسنة 2022
5	المدينة السياحية في سد الموصل	2/9/2023	- مناقشة تأهيل عقد إدارة الشركة
6	فندق بابل	21/9/2023	- توزيع ارباح بنسبة 250% - مناقشة حسابات ختامية 2022
7	فندق اشور	24/10/2023	- مناقشة حسابات ختامية 2022
8	فندق فلسطين	20/11/2023	- مناقشة حسابات ختامية 2021-2022

ت	اسم الشركة	تارىخ الاجتماع	اهم الفقرات
1	الكندي لإنتاج اللقاحات	4/1/2023	- مناقشة الحسابات المالية لعام 2021
		25/10/2023	- مناقشة الحسابات المالية لعام 2022
2	المنصور للصناعات الدوائية	7/1/2023	- انتخاب 7 اعضاء اصليين ومثلهم احتياط
		21/8/2023	- مناقشة الحسابات المالية لعام 2022
3	الوطنية لصناعة الأثاث المنزلى	15/2/2023	- مناقشة الحسابات المالية لعام 2020 و2021 - زيادة راس المال بنسبة 100% / 55 / اولاً - تغيير نشاط الشركة الى الوطنية للاستثمارات الصناعية.



انتخاب مجلس إدارة من 5 أعضاء أصليين ومثلهم احتياط	19/2/2023	السجاد والمفروشات	4
- مناقشة الحسابات المالية لعام 2022 - توزيع ارباح بنسبة 75%	15/6/2023		
مناقشة الحسابات المالية لعام 2021	5/6/2023	الصناعات الكيماوية والبتلاستيكية	5
انتخابات فقط	3/8/2023	صناعة المواد الانشائية الحديثة	6
- مناقشة الحسابات المالية لعام 2022 - توزيع ارباح بنسبة 20% - انتخاب مجلس ادارة جديد	8/8/2023	بغداد للمشروبات الغازية	7
- مناقشة الحسابات المالية لعام 2022 - انتخاب مجلس ادارة جديد - توزيع ارباح بنسبة 49%	24/9/2023	الخيطة الحديثة	8
- مناقشة الحسابات الختامية لسنة 2022 - انتخاب مجلس ادارة جديد	25/10/2023	شركة بغداد لصناعة مواد التغليف	9
- مناقشة الحسابات المالية لعام 2022	19/10/2023	العراقية للأعمال الهندسية	10
- مناقشة حسابات 2020-2021 - انتخاب مجلس ادارة جديد	2/11/2023	الفلوجة الانشائية	11
- مناقشة حسابات ختامية لسنة 2022 - توزيع أرباح 50%	2/12/2023	طريق الخازر الانشائية	12

### قطاع الاتصالات

اهم الفقرات	تاريخ الاجتماع	اسم الشركة	ت
- انتخاب مراقب حسابات	4/2/2023	اسيا سيل	1
مناقشة الحسابات المالية لعام 2022 وتوزيع أرباح 100%	1/6/2023		

### قطاع الاستثمار

اهم الفقرات	تاريخ الاجتماع	اسم الشركة	ت
مناقشة الحسابات المالية لعام ٢٠٢٢	٢٠٢٣/٥/٢٥	الامين للاستثمار المالي	١
- مناقشة الحسابات المالية لعام ٢٠٢٢ - انتخاب مجلس إدارة جديد	٢٠٢٣/٨/٧	الزوراء للأستثمار المالي	٢



## قطاع التأمين

ت	اسم الشركة	تاريخ الاجتماع	اهم الفقرات
1	الأمين للتأمين	26/6/2023	مناقشة الحسابات المالية لعام 2022
2	الخليج للتأمين	3/10/2023	مناقشة حسابات ختامية لسنة 2021
3	دار السلام للتأمين	11/10/2023	مناقشة حسابات ختامية لسنة 2021 توزيع أرباح 5%
		23/11/2023	انتخاب مجلس إدارة جديد

## قطاع الخدمات

ت	اسم الشركة	تاريخ الاجتماع	اهم الفقرات
1	النخبة للمقاولات العامة	9/5/2023	مناقشة الحسابات المالية لعام 2022
2	المعمورة العقارية	26/7/2023	- مناقشة الحسابات المالية لعام 2022. - انتخاب مجلس إدارة جديد. - توزيع ارباح 3.5%
3	العاب الكرخ	6/8/2023	- مناقشة الحسابات المالية لعام 2022 - توزيع ارباح 12%
		26/10/2023	- انتخاب مجلس ادارة جديد
4	الامين للاستثمار العقاري	9/8/2023	- مناقشة الحسابات المالية لعام 2022 - رسملة (55/ثانياً) بنسبة 86.7%
5	العاب الموصل	30/9/2023	- مناقشة الحسابات المالية لعام 2022 - زيادة رأس المال 55 /ثانياً بنسبة 10% - توزيع ارباح نقدية 5.6%
6	رحاب كربلاء للاستثمار العقاري	10/10/2023	- مناقشة الحسابات الختامية لسنة 2022 - زيادة رأس المال بمقدار 6% - انتخاب مجلس ادارة جديد
7	ابداع الشرق الأوسط للمقاولات	22/10/2023	- مناقشة الحسابات الختامية لسنة 2022 - انتخاب مجلس ادارة جديد

ت	اسم الشركة	تاريخ الاجتماع	اهم الفقرات
1	العراقية لإنتاج وتسويق اللحوم	14/6/2023	مناقشة الحسابات المالية لعام 2020-2021
		24/12/2023	- مناقشة حسابات ختامية لسنة 2022 - توزيع أرباح 8%
2	الحديثة للانتاج الحيواني	5/9/2023	- مناقشة الحسابات المالية لعام 2016 – 2022 - توزيع ارباح نقدية (100 مليون دينار)
3	الاهلية للإنتاج الزراعي	10/10/2023	- انتخاب مجلس إدارة جديد - توزيع ارباح 2%
4	الشرق الأوسط للأسماك	16/10/2023	مناقشة حسابات ختامية لسنة 2023
5	العراقية لإنتاج البذور	26/11/2023	- مناقشة حسابات ختامية لسنة 2021 - توزيع أرباح 100%

### 1. اجتماعات الهيئة العامة للشركات المساهمة غير المدرجة في سوق العراق للاوراق المالية:

يتم حضور اجتماعات الهيئات العامة للشركات المساهمة غير المدرجة في السوق للتأكد من صحة تسجيل الوكالات والانابات في سجل المساهمين وادناه الشركات التي تم حضور اجتماع الهيئة العامة لها

- العراقية لضمان الودائع
- العراقية للكفالات المصرفية
- مصرف الود الاسلامي
- مدينة الالعاب والاستثمارات العقارية
- فندق البصرة
- شركة دور السينما

### دائرة التخطيط والدراسات

تبرز أهمية دائرة التخطيط والدراسات من خلال الدور الذي تلعبه في متابعة اليات التخطيط وانشطة دوائر الهيئة وإعداد وتوفير البيانات والأحصائيات والتقارير المتعلقة بأنشطة سوق الأوراق المالية سواء كانت تقارير (يومية، أسبوعية، شهرية، فصلية، سنوية)، ويتطلب ذلك بذل جهود كبيرة والألمام بالعديد من الجوانب العلمية والفنية والمهاربة، وكانت أبرز أنشطة دائرة التخطيط والدراسات خلال العام 2023 ما يأتي

1. اعداد واصدار التقارير السنوية لانشطة الهيئة.
2. متابعة ما تم تنفيذه من الخطة الاستراتيجية للهيئة للاعوام من (2023-2025).
3. إصدار (237) نشرة تداول يومية تحتوي على مؤشرات الشركات الأكثر ربحية وخسارة إضافة الى الشركات الأكثر نشاطاً بحجم تداول الأسهم وقيمة التداول (السوق النظامي، السوق الثاني، منصة الشركات غير المفصحة)، ويتم نشر الإصدارات على الموقع الإلكتروني لهيئة الاوراق المالية بعد إنتهاء جلسة التداول مباشرة
4. إصدار (47) نشرة أسبوعية تتضمن ملخص اداء السوق والشركات الأكثر ربحية وخسارة، والشركات الأكثر نشاطاً حسب الأسهم المتداولة وقيمة التداول وتداولات غير العراقيين، ويتم نشرها على الموقع الإلكتروني للهيئة



5. اصدار التقارير المتعلقة بانشطة هيئة الاوراق المالية واداء سوق العراق للاوراق المالية بصورة (فصلية ، سنوية).
6. متابعة تنفيذ خطط دوائر الهيئة وإصدار التقارير بذلك.
7. تم تزويد البنك المركزي العراقي والامانة العامة لمجلس الوزراء بتقارير (تداولات غير العراقيين) في سوق العراق للأوراق المالية شهرياً تتضمن تفاصيل استثمارهم في الشركات المدرجة في سوق العراق للأوراق المالية
8. تم تزويد وزارة التخطيط - الجهاز المركزي للإحصاء بالمؤشرات الاقتصادية السريعة (الانذار المبكر) فصلياً بما يخص تداول الشركات المدرجة في سوق العراق للأوراق المالية من حيث عدد الأسهم المتداولة وحجم التداول وكذلك تداولات غير العراقيين بيعاً وشراءً ومقارنته مع الفصل الذي يسبقه ونصيره من السنة السابقة
9. يتم تزويد قسم الاعلام والاتصال الحكومي في الهيئة بتقرير يومي واسبوعي يتضمن ملخص التداول والشركات الأكثر ربحية والأكثر خسارة بالإضافة الى مؤشر السوق
10. تزويد الباحثين وطلاب الدراسات العليا بالبيانات والمؤشرات المالية التي تخص تداولات الشركات المدرجة في سوق العراق للأوراق المالية

## دائرة نظم المعلومات

- تعمل ادارة نظم المعلومات على مواكبة التطورات التقنية في مجال عملها بالإضافة الى الدعم المستمر الى جميع دوائر واقسام الهيئة، ومن ابرز ما تم خلال هذا العام الاتي:
1. التعاون مع الأمانة العامة لمجلس الوزراء / مركز البيانات الوطني بأطلاق خدمة الاستعلامات الالكترونية عبر بوابة اور لغرض متابعة الاستفسارات المقدمة من قبل المواطنين وايضا نشر دليل الخدمات الخاص بالهيئة عبر البوابة
  2. تصميم استمارة الاشخاص المطلعين للشركات المساهمة ليتم نشرها عبر بوابة اور.
  3. إدارة نظام الإفصاح الأسبوعي الخاص بدائرة الرقابة والتفتيش .
  4. إدارة نظام المشروع الوطني لالغاء معاملات صحة صدور نظام الوثائق المؤمنة الالكترونية بالتعاون مع دائرة مركز البيانات الوطني
  5. إدارة الموقع الالكتروني للهيئة (www.isc.gov.iq) والتحديث المستمر على جميع الاخبار المنشورة وبيانات الشركات المدرجة في سوق العراق للأوراق المالية وشركات الوساطة ، والعمل على تحديث نسخة الموقع من ناحية التصميم والامن السيبراني ، وكذلك إدارة البريد الالكتروني للهيئة
  6. إدارة نظام الارشفة الالكترونية في الهيئة.
  7. تأمين وصيانة وتحديث الشبكة الداخلية والتي تشمل الانترنت والاترنايت ( الربط بين الهيئة وسوق العراق للأوراق المالية ) ومنظومة البدالة ومنظومة المراقبة ( الكاميرات)
  8. استحداث شعبة امن المعلومات والتي ترتبط اداريا بدائرة نظم المعلومات للتأكد من تطبيق وثيقة سياسات ومعايير امن المعلومات والبيانات في الهيئة وفريق الاستجابة لحوادث الحاسوب الالي
  9. تفعيل خدمة الدفع الالكتروني (POS) حسب توجيهات الأمانة العامة لمجلس الوزراء.
  10. تفعيل المشروع الوطني لادارة الوثائق بالتعاون مع وزارة الاتصالات وإدارة نظام البريد الحكومي.
  11. العمل على توفير بيئة امنة للحفاظ على حقوق المستثمرين وبياناتهم من التلف والضياع عبر توفير موقع بديل حكومي لحفظ البيانات بالتعاون مع مركز البيانات الوطني
  12. المشاركة بتفعيل وانجاح خدمة الحافظ الأمين وفترة التسوية المالية والسهمية لاستقطاب المستثمرين الأجانب

## مكافحة غسل الاموال وتمويل الارهاب

تقوم الهيئة وبشكل اساسي التحقق من مدى التزام الجهات الخاضعة لرقابة الهيئة بالالتزامات المقررة في قانون مكافحة غسل الاموال و تمويل الارهاب رقم (39) لسنة 2015 والضوابط الصادرة عنه ، والتعاون وتبادل المعلومات مع الجهات المختصة بتطبيق احكام هذا القانون، وغيرها من المهام الواردة في المادة (26/اولاً) من القانون أعلاه. وتم خلال هذا العام الاتي



1. اعمام ( الدليل الخاص بمؤشرات الاشتباه المتعلقة بمعاملات الاوراق المالية ).
2. توجيه عدة تعاميم الى شركات الوساطة ومنها لوضع دليل للسياسات والاجراءات واعتماد معايير لتحليل استمارة KYC لعملائهم
3. توجيه عدة كتب الى مجلس مكافحة غسل الاموال وتمويل الارهاب بخصوص ترشيح موظفين لدورات تأهيل خبراء التقييم المتبادل
4. متابعة الاستراتيجية الوطنية لمكافحة غسل الاموال وتمويل الارهاب (-2021 2023).
5. المتابعة مع مكتب مكافحة غسل الاموال وتمويل الارهاب بشأن عملية التقييم المتبادل لجمهورية العراق .
6. ابداء الملاحظات على التقرير السنوي لمكتب غسل الاموال وتمويل الارهاب.
7. التقييم الوطني لمكافحة غسل الأموال وتمويل الإرهاب (خطط معالجة نقاط الضعف والتهديد والخطط التدريبية)
8. ارسال حالات الاشتباه بمصدر دخل المستثمر في تنفيذ العقود الخاصة واحالتها الى مكتب مكافحة غسل الأموال وتمويل الإرهاب

## المنظمات والتعاون الدولي

تعمل الهيئة على تعزيز العلاقات الخارجية مع نظيراتها في الدول الأخرى من خلال عملية تبادل الخبرات معها في مختلف المواضيع ذات الصلة بقطاع سوق رأس المال وتفعيل مشاركة الهيئة في الأنشطة والدورات المنبثقة من اطر التعاون الدولي مع المنظمات العربية والدولية وذلك من خلال

### 1. اتحاد الهيئات المالية العربية:

أ. العمل على تعزيز صورة الهيئة عربياً وذلك برفد حقول صفحتنا على موقع اتحاد هيئات الاوراق المالية العربية باخر المستجدات من التصريحات وقرارات مجلس الهيئة واللوائح باللغتين العربية والانكليزية

ب. حضور العديد من المؤتمرات والدورات المعدة من قبل الاتحاد منها دورة عن تقاطع الجرائم الالكترونية مع غسل الأموال ومؤتمر بخصوص أسواق السلع وتداولها في سلطنة عُمان وحضور الاجتماعات السنوية ومؤتمر اللجنة الإقليمية لأفريقيا والشرق الأوسط (AMERC) ولجنة النمو والأسواق الناشئة (GEMC) في القاهرة وحضور الدورة الرابعة عشر للملتقى الاقتصادي التركي العربي تحت شعار (عصر جديد للشراكة) في إسطنبول واجتماعات الحافظ الأمين في عمان وحضور المنتدى الدولي الخامس عشر لاسواق رأس المال الإسلامي

### 2. المنظمة الدولية لهيئات الأوراق المالية ( IOSCO )

أ- حرصت الهيئة على تطبيق اعلى المعايير وافضل الممارسات والقوانين المحلية والدولية والتي من شأنها تعزيز السلطات الرقابية والاشرفية للهيئة على أسواق المال ودعم فعاليتها في كشف المخالفات من خلال استمرار دفع المساهمات السنوية للمنظمة والاتحاد

ب- حضور الهيئة في الندوات والمؤتمرات خلال العام منها مشاركة الهيئة في اجتماع المائدة المستديرة للمراقبين الافتراضيين الذي عقد في 7/2/2023 والمشاركة في جلسة مجلس معايير الاستدامة الدولية (عن بعد) والندوة التعريفية عن الايسكو لأسبوع المستثمر حيث تخللت الندوة عن اهم محاور اسبوع المستثمر والتي تضمنت مرونة المستثمر واصول التشفير والتمويل المستدام والتي حددها مجلس ادارة المنظمة الدولية باعتبارها ذات صلة خاصة في ظل ظروف السوق العالمية الحالية والمتوقعة

### 3. مذكرات التفاهم

من اجل مواكبة مستجدات سوق الاوراق المالية من خلال تطوير كوادرها الفنية والادارية بمختلف المجالات التي تطراً على سوق الاوراق المالية حيث جاري العمل على:-

- توقيع اتفاقية تعاون بين الهيئة و المركز الدولي للمال والتجارة في منطقة كوردستان اذ تجسد هذه الاتفاقية التزام الطرفين بتعزيز الاستثمار المالي وتطوير الأنشطة الاقتصادية

- اكمال مذكرة تفاهم مع الهيئة العامة للرقابة المالية المصرية.



4. لتشجيع ودعم المستثمرين الأجانب في الاطلاع على نشاط الهيئة واخبار الشركات فقد تم ترجمة جميع البيانات والمعلومات المنشورة على الموقع الرسمي للهيئة الى اللغة الإنكليزية

## حماية المستثمرين

تتولى الهيئة نشاطات من شأنها حماية حقوق المستثمرين وترسيخ اسس التعامل السليم لرفع مستوى الاستثمار في الاسواق المالية، وادناه الشكاوى التي قدمت للهيئة خلال عام 2023

اسم او جهة الشكوى	التفاصيل وتنفيذ الشكوى
1	احدى الشركات المساهمة
2	احد المستثمرين
3	احد المستثمرين
4	احد المستثمرين
5	شكوى ورثة متوفي
6	احد المستثمرين
7	شكوى مستثمرة
8	احد المستثمرين
9	احد المستثمرين
10	عدد من المواطنين





هيئة  
الأوراق  
العالية

Iraqi Securities Commission

# تقرير هيئة الأوراق المالية لسنة 2023